









**19º GRANDE PRÊMIO BRASIL CAIXA DE ATLETISMO**  
**04 de maio de 2003**  
**Belém – Brasil**

**RESULTADO / RESULT**









**Resultado / Results - 100m c/Barreira / Hurdles - Feminino - Woman**

RM WR : 12.21    RA/AR : 12.71    RGP/MR : 12.64    Horário/Time : 09:50  
 Temperatura: 31.8°C    Umidade : 71%    Vento : 0.0m/s

Col.	Nº	Atleta/Ahlete	País/Country	Nasc./Birth	TR/RT	Marca/Mark
1º	112	Lacena Golding-Clarke	JAM 	20/03/1975	0.181	13.01
2º	114	Maíla Paula Machado	BRA 	22/01/1981	0.176	13.13
3º	113	Nadine Faustin	HAI 	14/04/1976	0.168	13.23
4º	115	Toni-Ann D` Oyley	JAM 	25/10/1981	0.181	13.65
5º	116	Gilvaneide Santos Oliveira Parrela	BRA 	31/08/1976	0.190	13.66
6º	117	Rubia Soares dos Santos	BRA 	24/11/1980	0.118	13.78
7º	118	Kelly Ribeiro de Oliveira	BRA 	21/03/1978	0.516	14.06
8º	119	Isabel Rocha Silva	BRA 	15/06/1979	0.201	14.10

**Resultado / Results - 110m c/Barreira / Hurdles - Masculino - Men**









RM WR : 12.91    RA/AR : 13.38    RGP/MR : 13.30    Horário/Time : 10:05  
 Temperatura: 31.6°C    Umidade : 71%    Vento : -0.3m/s

Col.	Nº	Atleta/Ahlete	País/Country	Nasc./Birth	TR/RT	Marca/Mark
1º	52	Mark Crear	USA 	02/10/1968	0.174	13.63
2º	53	Maurice Wignall	JAM 	17/04/1976	0.198	13.65
3º	56	Márcio Simão de Souza	BRA 	24/01/1975	0.167	13.67
4º	55	Anselmo Gomes da Silva	BRA 	22/03/1981	0.154	13.71
5º	58	Redelen Melo dos Santos	BRA 	24/04/1976	0.183	13.74
6º	54	Matheus Facho Inocêncio	BRA 	17/05/1981	0.153	13.84
7º	57	Luiz André de Camargo Andrade Balcers	BRA 	18/10/1973	0.209	13.97
8º	59	Cleverson Oliveira da Silva	BRA 	05/09/1973	0.280	14.77

**Resultado / Results - 100m - Masculino - Men**

RM WR : 9.78 RA/AR : 10.00 RGP/MR : 10.07 Horario/Time : 10:20









Temperatura: 32.9°C Umidade : 67% Vento : -1.0m/s

Col	Nº	Atleta/Ahlete	País/Country	Nasc./Birth	TR/RT	Marca/Mark
1º	10	Joshua J. Jonhson	USA 	10/05/1976	0.189	10.20
2º	9	Darvis Patton	USA 	04/12/1977	0.169	10.31
3º	13	Vicente Lenilson de Lima	BRA 	04/06/1977	0.160	10.38
4º	12	Dwight Thomas	JAM 	23/09/1980	0.157	10.45
5º	20	Ricardo Williams	JAM 	29/09/1976	0.187	10.46
6º	11	Idrissa Sanou	BUR 	12/06/1977	0.172	10.47
7º	15	Edson Luciano Ribeiro	BRA 	08/12/1972	0.146	10.59
8º	16	Jorge Célio da Rocha Sena	BRA 	31/01/1985	0.174	10.60

**Resultado / Results - 3.000m - Feminino - Woman**

RM WR : 8.06.11 RA/AR : 9.02.37 RGP/MR : 9.02.16 Horario/Time : 10:35

Temperatura: 33.5°C Umidade : 64% Vento :



Col	Nº	Atleta/Ahlete	País/Country	Nasc./Birth	Marca/Mark
1º	106	Valeria Lorena Rodriguez	ARG 	23/09/1976	9.20.16
2º	108	Maria Cristina Bernardo Vaqueiro Rodrigues	BRA 	04/06/1971	9.25.95
3º	107	Ednalva Lauriano da Silva	BRA 	10/12/1976	9.30.27
4º	104	Niusha Mancilla	BOL 	19/01/1971	9.33.04
5º	110	Lucélia de Oliveira Peres	BRA 	26/08/1981	9.34.69
6º	109	Selma Candido dos Reis	BRA 	15/01/1968	9.37.48
7º	105	Michelle Barreto da Costa	BRA 	23/01/1979	9.49.15
8º	111	Elizabeth Ferreira Cruz	BRA 	22/11/1972	10.22.18







Observação: Parciais: 1000m - nº 109 - 3.10 / 2000m - nº 106 - 6.17

**Resultado / Results - 400m - Feminino - Woman**

RM WR : 47.60 RA/AR : 49.64 RGP/MR : 50.38 Horario/Time : 10:50









Temperatura: 33.3°C Umidade : 63% Vento :

Col	Nº	Atleta/Ahlete	País/Country	Nasc./Birth	Marca/Mark
1º	90	Geísa Aparecida Muniz Coutinho	BRA 	01/06/1980	51.86
2º	96	Heide Seyerling-Quinn	RSA 	19/08/1976	52.34

3°	98	Hortense Bewouda-Kamegny	CMR 	01/01/1978		52.36
4°	97	Aliann Pompey	GUY 	09/03/1978		52.50
5°	100	Maria Laura Almirão	BRA 	20/09/1977		53.18
6°	102	Josiane da Silva Tito	BRA 	08/08/1979		53.42
7°	91	Lorena Franco Valvieste de Oliveira	BRA 	05/05/1978		54.94
8°	140	Erisvania Gomes de Lima	BRA 			1.01.26





### Resultado / Results - 400m - Masculino - Men





RM WR : 43.18	RA/AR : 44.29	RGP/MR : 44.45	Horario/Time : 11:05
Temperatura: 32.9°C		Umidade : 64%	

Col	Nº	Atleta/Ahlete	País/Country	Nasc./Birth	TR/RT	Marca/Mark
1°	26	Anderson Jorge Oliveira dos Santos	BRA 	23/04/1972	0.222	46.19
2°	25	Flávio de Oliveira Godoy	BRA 	13/12/1969	0.361	46.31
3°	28	Luis Eduardo Ambrósio	BRA 	28/01/1983	0.193	46.43
4°	30	Luiz Antonio Eloi	BRA 	22/07/1970	0.220	46.64
5°	29	Claudinei Quirino da Silva	BRA 	19/11/1970	0.216	46.80
6°	32	Esteban Brandan	ARG 		0.226	47.22
7°	27	Jonathan Palma	VEN 	08/12/1981	0.293	47.24
8°	139	Noel Soares Reis	BRA 	15/10/1982	0.257	48.46

### Resultado / Results - Salto Triplo / Triple Jump - Masculino - Men


RM WR : 18.29	RA/AR : 17.89	RGP/MR : 17.65	Horario/Time : 09:40
---------------	---------------	----------------	----------------------

Col	Nº	Atleta/Ahlete	País/Country	Nasc./Birth	Marca/Mark	1	2	3	4	5	6
1	75	Jadel Gregório	BRA 	16/09/1980	16.89	16.89	16.66	16.56	x	16.70	x
					0,6	0,6	0,4	0,4	-	0,5	-
2	77	Francis Yoandri Betanzos	CUB 	01/01/1982	16.88	16.88	16.68	16.58	16.66	x	16.70
					0	0	0	0	0,1	-	0,4
3	78	Kenta Bell	USA 	16/03/1977	16.87	16.09	16.56	16.66	16.56	16.48	16.87
					0,4	0,1	0,6	0,4	0,1	0,6	0,4
4	76	Timothy Rusan	USA 	25/06/1977	16.74	16.74	16.43	16.57	-	X	16.67

					0,3	0,3	-0,1	0,8	-	-	0,6
5	82	Jefferson Dias Sabino	 BRA	04/11/1982	16.11	x	x	15.84	x	x	16.11
					-0,1	0,2	0,2	0,8	0,3	0,2	-0,1
6	79	LeVar Anderson	 USA	26/03/1977	15.85	x	14.83	15.85	x	14.84	15.62
					0,4	-	0,8	0,4	-	0,6	0,3
7	81	Marcelo A. da Costa	 BRA	01/05/1981	15.76	15.39	15.76	14.52	15.43	15.67	15.44
					0,3	0,3	0,3	0,2	0,8	0,4	0.0
8	80	Antonio Lucindo da Costa	 BRA	08/02/1973	14.25	14.25	13.93	-	-	-	-
					0,3	0,3	0,1		-	-	-




### Resultado / Results - Arremeso do Peso / Shot Put - Feminino - Woman






RM WR : 22.63	RA/AR : 19.30	RGP/MR : 20.73	Horario/Time : 10:00
Temperatura: 30° / 32.9°		Umidade : 79% / 64%	

Col	Nº	Atleta/Ahlete	País/Country	Nasc./Birth	Marca/Mark	1	2	3	4	5	6
1	125	Yumisleydi Cumbá	 CUB	11/02/1975	18.44	17.36	x	x	17.56	18.23	18.44
2	127	Irina Khudoroshkina	 RUS	16/05/1974	18.27	17.96	18.13	17.85	18.26	18.09	18.27
3	128	Elisângela Maria Adriano	 BRA	27/07/1972	18.06	16.95	17.54	x	x	x	18.06
4	126	Assunta Legnante	 ITA	14/05/1978	17.81	17.81	17.77	x	17.41	x	17.66
5	129	Cristiana Checchi	 ITA	08/07/1977	17.06	x	15.19	15.83	16.06	16.12	17.06
6	130	Andréa Maria Pereira	 BRA	08/12/1973	15.91	15.68	15.52	15.41	15.91	15.43	15.89
7	131	Juliana Aparecida Pedroso	 BRA	30/08/1981	14.40	14.01	14.06	14.40	13.81	14.19	12.64
8	132	Rosiane Farias da Silva	 BRA	11/12/1981	13.72	11.50	13.72	13.47	13.64	12.96	13.72

### Resultado / Results - 800m - Masculino - Men


RM WR : 1.41.11	RA/AR : 1.41.77	RGP/MR : 1.44.89	Horario/Time : 11:20
Temperatura: 33.9°C		Umidade : 63%	
Vento :			

Col	Nº	Atleta/Ahlete	País/Country	Nasc./Birth	Marca/Mark
1	34	Joseph Mwangi Mutua	 KEN	10/12/1978	1.45.63
2	33	David Krummenacker	 USA	24/05/1975	1.46.00
3	35	Nicholas Wachira	 KEN	19/11/1982	1.46.20

4	36	Osmar Barbosa dos Santos	BRA		20/10/1968		1.46.93
5	37	Henry Rottich	KEN		05/12/1981		1.47.19
6	38	Jean Patrick Ndwimana	BDI				1.48.21
7	39	Carlos Alberto Freitas da Silva	BRA		30/01/1980		1.49.96
8	40	Luciano dos Santos Lima de Melo	BRA		28/07/1982		1.51.29









### Resultado / Results - 200m - Feminino - Woman

RM WR : 21.34	RA/AR : 22.60	RGP/MR : 22.43	Horario/Time : 11:50
Temperatura: 33.3°C	Umidade : 62%	Vento : -1.1m/s	

Col	Nº	Atleta/Ahlete	País/Country	Nasc./Birth	TR/RT	Marca/Mark
1	89	Lucimar Aparecida de Moura	BRA		22/03/1974	0.183 23.51
2	90	Geísa Aparecida Muniz Coutinho	BRA		01/06/1980	0.208 23.54
3	93	Aretusa Aparecida F. Moreira	BRA		05/06/1977	0.191 23.98
4	94	Evelyn Carolina de Oliveira dos Santos	BRA		11/04/1985	0.202 24.23
5	91	Lorena Franco Valviesse de Oliveira	BRA		05/05/1978	0.180 24.26
6	95	Renata Vilela Sampaio	BRA		09/01/1982	0.248 24.32
7	92	Vanesa Wohlgemuth	ARG		12/10/1976	0.156 24.42
8	88	Kátia de Jesus dos Santos	BRA		31/12/1967	0.206 24.54

### Resultado / Results - 200m - Masculino - Men

RM WR : 19.32	RA/AR : 19.89	RGP/MR : 20.02	Horario/Time : 11:35
Temperatura: 32.4°C	Umidade : 64%	Vento : +0.8m/s	

Col	Nº	Atleta/Ahlete	País/Country	Nasc./Birth	TR/RT	Marca/Mark
1	17	Dominic Demeritte	BAH		22/02/1978	0.199 20.35
2	20	Ricardo Williams	JAM		29/09/1976	0.217 20.53
3	14	Claudio Roberto Souza	BRA		14/10/1973	0.166 20.60
4	13	Vicente Lenilson de Lima	BRA		04/06/1977	0.144 20.62
5	16	Jorge Célio da Rocha Sena	BRA		31/01/1985	0.185 20.63
6	18	André Domingos da Silva	BRA		26/11/1972	0.159 20.65
7	21	Bruno Nascimento Pacheco	BRA		20/04/1983	0.162 21.15
99	12	Dwight Thomas	JAM		23/09/1980	0.193 DNF









### Resultado / Results - Salto com Vara / Pole Vault - Masculino - Men

RM/WR : 6.14 RA/AR : 5.76 RGP/MR : 5.92 Horario/Time : 09:30  
 Temperatura: 30.3°/33.4° Umidade : 78%/64% Vento :

Col	Nº	Atleta/Athlete	País/Country	Nasc./Birth	Marc Mark	4.70	4.80	4.90	5.00	5.10	5.25
1	85	Jose Francisco Nava	 CHI	19/01/1983	5.10	o	-	x x o	-	c	x x x
2	87	Fabio Gomes da Silva	 BRA	04/08/1983	5.00	-	x o	-	o	x x x	
3	83	Javier Benitez	 ARG	30/06/1976	5.00	o	-	x o	x x o	x x x	
4	86	Valdemir Emerson Araújo Silva	 BRA	18/03/1971	4.90	x	-	x o	x x x		
-	84	Ricardo Diez	 VEN	29/03/1975	NM	-	x x x				

### Resultado / Results - 400m c/Barreira / Hurdles - Feminino - Woman








RM/WR : 52.61 RA/AR : 56.05 RGP/MR : 53.88 Horario/Time : 12:05  
 Temperatura: 32.6°C Umidade : 63% Vento :

Col	Nº	Atleta/Ahlete	País/Country	Nasc./Birth	TR/RT	Marca/Mark
1	120	Sandra Glover	USA 	30/12/1968	0.234	54.69
2	121	Andrea Blackett	BAR 	01/01/1976	0.178	56.05
3	123	Perla Regina dos Santos	BRA 	29/01/1982	0.230	56.18
4	101	Lucimar Teodoro	BRA 	01/05/1981	0.230	56.21
5	122	Benedetta Ceccarelli	ITA 	23/01/1980	0.185	57.47
6	124	Luciana França	BRA 	19/05/1977	0.265	58.36
7	119	Isabel Rocha Silva	BRA 	15/06/1979	0.241	58.73
8	103	Raquel Martins Camillo da Costa	BRA 	30/12/1983	0.238	59.79

### Resultado / Results - Salto em Altura / High Jump - Masculino - Men

RM WR : 2.45 RA/AR : 2.33 RGP/MR : 2.36 Horario/Time : 10:55









Temperatura: 33.3 / 32.5 °c Umidade : 67 / 63 % Vento :

Col	Nº	Atleta/Athlete	País/Country	Nasc./Birth	Marca/Mark	2.1	2.15	2.20	2.25	2.28	2.31
1	72	Germaine Mason	JAM 	20/01/1983	2.31	-	o	o	o	o	o
2	73	Jessé Farias de Lima	BRA 	16/02/1981	2.25	o	o	o	o	x x x	
2	69	Charles Clinger	USA 	28/12/1976	2.25	-	o	o	o	x x x	
4	71	Alessandro Talotti	ITA 	07/10/1980	2.25	-	o	x o	x x o	x x	
5	70	James Nieto	USA 	02/11/1976	2.20	x c	o	o	x x x		
6	68	Tomas Janku	CZE 	27/12/1974	2.20	o	x o	x x o	x x x		
7	74	Fabrcio de Azevedo Romero	BRA 	13/05/1978	2.15	o	x o	x x x			

### Resultado / Results - 400m c/Barreira / Hurdles - Masculino - Men

RM WR : 46.78 RA/AR : 48.04 RGP/MR : 48.12 Horario/Time : 12:20









Temperatura: 32.9°C Umidade : 63% Vento :

Col	Nº	Atleta/Ahlete	País/Country	Nasc./Birth	TR/RT	Marca/Mark
1	60	Ian Weakley	JAM 	24/04/1974	0.206	49.16
2	59	Cleverson Oliveira da Silva	BRA 	05/09/1973	0.227	50.11
3	61	Leroy Colquhoun	JAM 	01/03/1980	0.180	50.53
4	66	Denis Almeida Parreira de Santana	BRA 	08/12/1982	0.195	51.54
5	67	João Carlos dos Santos	BRA 	28/04/1975	0.278	51.81
6	64	Tiago Florencio Bueno	BRA 	21/02/1983	0.590	52.15
7	62	Calvin Davis	USA 	02/04/1972	0.184	52.31
8	65	Sanderson Alves dos Santos	BRA 	14/07/1976	0.298	52.40



### Resultado / Results - Salto em Distância / Long Jump - Feminino - Woman






RM WR : 7.52 RA/AR : 7.26 RGP/MR : 7.10 Horário/Time : 11:10

Col	Nº	Atleta/Ahlete	País/Country	Nasc./Birth	Marca Mark	1	2	3	4	5	6
1	1	Maurren Higa Maggi	BRA 	25/06/1976	6.80	6.69	4.45	6.62	6.80	X	6.65
					0,3	0,4	0,1	0	0,3	-	0,2
2	5	Grace Upshaw	USA 	22/11/1975	6.55	6.50	6.49	6.54	6.26	6.20	6.55
					-0,2	0,1	0,1	-0,1	-0,5		-0,2
3	3	Tatyana Ter-Mesrobian	RUS 	12/05/1968	6.50	6.50	X	6.07	6.08	X	6.27
					0,3	0,3	-	-0,4	0,2	-	-0,2
4	2	Concepción Montaner	ESP 	14/01/1981	6.49	6.18	6.25	6.49	x	6.21	6.37
					0,1	0,1	-0,1	0,1	-	0.0	-0,1
5	4	Valentina Gotovska	LAT 	03/09/1965	6.43	6.26	6.19	6.26	6.21	X	6.43
					0,2	0,3	-0,2	0	0	-	0,2
6	6	Keila da Silva Costa	BRA 	06/02/1983	6.25	6.01	x	6.21	X	6.21	6.25
					0,7	0,4	-	-0,3	-	-0,2	0,7
7	7	Luciana Alves dos Santos	BRA 	10/02/1970	6.10	5.88	x	6.10	6.01	X	6.10
					0,2	-0.2	-	0,3	0,5	-	0,2
8	8	Fernanda Gonçalves	BRA 	02/01/1983	6.04	X	5.99	5.98	6.04	X	5.75
					0,5	-0,2	0,3	-0,1	0,5	-	-0,3







### Resultado / Results - 1.500m - Masculino - Men

RM WR : 3.26.00 RA/AR : 3.33.99 RGP/MR : 3.34.99 Horário/Time : 12:35

Temperatura: 34.0°C Umidade : 60% Vento :

Col	Nº	Atleta/Ahlete	País/Country	Nasc./Birth	Marca/Mark
1	42	Hudson Santos de Souza	BRA 	25/02/1977	3.38.27
2	43	David Kiplak	KEN 		3.38.86
3	41	Robert Rono	KEN 	16/08/1978	3.38.86
4	44	Fabiano Peçanha	BRA 	05/06/1982	3.40.31
5	46	Javier Adolfo Carriqueo	ARG 	29/05/1979	3.42.87



6	45	Celso Ficagna	BRA		05/08/1975		3.44.42
7	47	Mauricio Ladino	COL		12/02/1977		3.48.90
8	48	Bayron Piedra	ECU		16/08/1982		3.55.97
9	50	Diego Moreno	PER				3.59.27
10	51	John Cusi	PER				4.03.75
11	49	Rodrigo Trinidad	PAR				4.19.26

### Resultado / Results - Lançamento de Disco / Discus Throw - Feminino - Woman

RM WR : 76.80 RA/AR : 61.96 RGP/MR : 66.67 Horario/Time :

Temperatura: 33.9° - 34° Umidade : 63% - 60%

Col	Nº	Atleta/Ahlete	País Country	Nasc./Birth	Marca Mark	1	2	3	4	5	6
1	134	Aretha Hill	USA 	14/08/1976	62.55	59.30	x	x	62.55	57.93	x
2	135	Joanna Wisniewska	POL 	24/05/1972	59.5	58.81	54.59	54.92	55.44	59.50	57.93
3	133	Suzanne Powell	USA 	03/09/1976	59.27	59.27	59.14	56.49	x	x	58.10
4	136	Marzena Wysocka	POL 	17/02/1969	55.65	51.57	52.80	55.65	x	x	x
5	128	Elisângela Maria Adriano	BRA 	27/07/1972	55.28	x	55.28	x	-	-	-
6	138	Katiuscia Maria Borges de Jesus	BRA 	08/05/1977	47.17	43.76	42.36	46.88	47.17	x	46.16
7	137	Renata Rezende de Figueiredo	BRA 	09/10/1981	46.94	x	43.86	46.94	x	43.26	44.26
8	132	Rosiane Farias da Silva	BRA 	11/12/1981	40.51	x	39.81	35.70	39.13	39.28	40.51