

Belém - Pará
23 de maio de 2004

Resultados Oficiais

Resultado / Results - 100m - Masculino - Men

RM/WR : 9.78 RA/AR : 10.00 RGP/MR : 10.07 Horário/Time : 09:55
 Temperatura: 37.5° C Umidade : 60% Vento : 0.9

Col	Nº	Atleta/Ahlete	País/Country	Nasc./Birth	TR/RT	Marca/Mark
1	6	Jarbas Mascarenhas Júnior	BRA 	25/08/1980	0.157	10.24
2	4	Edson Luciano Ribeiro	BRA 	08/12/1972	0.165	10.39
3	8	Bruno Nascimento Pacheco	BRA 	20/04/1983	0.152	10.42
4	5	Eliezer de Almeida	BRA 	31/03/1983	0.159	10.48
5	11	Fábio Gonçalves da Silva	BRA 	27/03/1977	0.157	10.55
6	10	Basílio Emídio de Moraes Júnior	BRA 	11/05/1982	0.152	10.68
7	9	Raphael Raymundo de Oliveira	BRA 	05/02/1979	0.150	10.72
-	16	Jorge Célio da Rocha Sena	BRA 	31/01/1985	0.174	AB

Resultado / Results - 3.000m - Feminino - Woman

RM/WR : 8.06.11 RA/AR : 9.02.37 RGP/MR : 9.02.16 Horário/Time : 10:05
 Temperatura: 33.9° C Umidade : 74% Vento :

Col	Nº	Atleta/Ahlete	País/Country	Nasc./Birth	TR/RT	Marca/Mark
1	126	Michele Barreto Costa	BRA 			9.29.37
2	128	Zenaide Vieira	BRA 			9.43.01
3	130	Giovana Rodrigues da Costa	BRA 			9.50.73
4	129	Sabine Letícia Heitling	BRA 	02/07/1987		9.54.43
5	132	Edna Maria de Oliveira Silva	BRA 	16/06/1979		10.10.60
6	133	Christiane Herlan Pereira da Silva	BRA 	18/09/1987		11.21.94

Resultado / Results - 400m c/Barreira / Hurdles - Feminino - Woman

RM/WR : 52.61

RA/AR : 56.05





RGP/MR : 53.88

Horario/Time : 10:20

Temperatura: 33.9° C

Umidade : 75%

Vento :

Col	Nº	Atleta/Ahlete	País/Country	Nasc./Birth	TR/RT	Marca/Mark
1	2	Sandra Glover	USA 		0.252	54.91
2	142	Andréa Blackett	BAR 		0.238	55.41
3	143	Surita Febbraio-Loots	RSA 		0.188	55.44
4	145	Melinda Sallins	USA 		0.196	56.70
5	146	Luciana França	BRA 		0.179	57.17
6	144	Lucimar Teodoro	BRA 		0.298	57.37
7	141	Isabel Rocha da Silva	BRA 		0.479	57.51

Resultado / Results - 800m - Feminino - Woman

RM/WR : 1.53.28

RA/AR : 1.56.68

RGP/MR : 1.57.38

Horario/Time : 10:30

Temperatura: 35.9° C






Umidade : 74%

Vento :

Col	Nº	Atleta/Ahlete	País/Country	Nasc./Birth	TR/RT	Marca/Mark
1	120	Michelle Ballentine	JAM 			2.00.28
2	123	Luciana de Paula Mendes	BRA 			2.00.83
3	119	Laetitia Vriesde	SUR 			2.01.58
4	122	Argentina Paulino	MOZ 			2.02.13
5	125	Rosibel Garcia	COL 			2.02.84
6	124	Josiane da Silva Tito	BRA 			2.04.38
7	121	Christiane Ritz dos Santos	BRA 			2.05.48
8	131	Ana Claudia Brito Coimbra	BRA 	09/03/1981		2.11.14
9	163	Erisvania Gomes de Lima	BRA 	28/05/1987		2.13.80

Resultado / Results - 800m - Masculino - Men

RM/WR : 1.41.11 RA/AR : 1.41.77 RGP/MR : 1.44.89 Horario/Time : 10:40
 Temperatura: 35.5° C Umidade : 74% Vento :

Col	Nº	Atleta/Ahlete	País/Country	Nasc./Birth	TR/RT	Marca/Mark
1	28	William Yiamпой	KEN 			1.45.09
2	31	Henry Rottich	KEN 			1.45.76
3	26	Osmar Barbosa dos Santos	BRA 	20/10/1968		1.45.89
4	30	Fabiano Peçanha	BRA 	05/06/1982		1.46.14
5	29	Khalid Tghazouine	MAR 			1.46.50
6	27	Nicholas Wachira	KEN 			1.48.31
7	33	Luciano dos Santos Lima de Melo	BRA 	28/07/1982		1.48.59
8	32	Valdinei Abílio da Silva	BRA 	29/03/1972		1.48.90
9	34	Noel Soares Reis	BRA 	15/10/1982		1.49.01




Resultado / Results - 400m - Feminino - Woman

RM/WR : 47.60 RA/AR : 49.64 RGP/MR : 50.38 Horario/Time : 10:50
 Temperatura: 36.0° C Umidade : 61% Vento :

Col	Nº	Atleta/Ahlete	País/Country	Nasc./Birth	TR/RT	Marca/Mark
1	112	Monique Hennagan	USA 		0.281	51.10
2	114	Aliann Pompey	GUY 		0.269	51.11
3	115	Estie Wittstock	RSA 		0.280	51.48
4	113	Geisa Aparecida Muniz Coutinho	BRA 		0.211	51.99
5	111	Heide Seyerling-Quinn	RSA 		0.242	52.53
6	116	Sandie Richards	JAM 		0.188	52.74
7	118	Maria Laura Almirão	BRA 		0.570	52.90
8	117	Catherine Murphy	GBR 		0.191	53.27

Resultado / Results - 400m - Masculino - Men

RM/WR : 43.18 RA/AR : 44.29 RGP/MR : 44.45 Horario/Time : 11:00
 Temperatura: 36.1° C Umidade : 59% Vento :

Col	Nº	Atleta/Ahlete	País/Country	Nasc./Birth	TR/RT	Marca/Mark
1	18	Derrick Brew	USA 	28/12/1977	0.296	45.09
2	19	Davian Clarke	JAM 		0.272	45.11
3	20	Chris Brown	BAH 		0.200	45.18

4	23	Michael McDonald	JAM 		0.319	45.48
5	21	Leonard Byrd	USA 		0.349	45.76
6	24	Anderson Jorge Oliveira dos Santos	BRA 	23/04/1972	0.222	45.78
7	22	Jimisola Laursen	SWE 		0.210	46.00
8	25	Sanderlei Claro Parrela	BRA 	07/10/1974	0.336	46.34

Resultado / Results - 200m - Feminino - Woman

RM/WR : 21.34 RA/AR : 22.60 RGP/MR : 22.43 Horario/Time : 11:10
 Temperatura: 36.3° C Umidade : 56% Vento : -0.8

Col	Nº	Atleta/Ahlete	País/Country	Nasc./Birth	TR/RT	Marca/Mark
1	104	Cydonie Mothersill	CAY 	19/03/1978	0.294	23.09
2	103	Beverly McDonald	JAM 		0.166	23.11
3	106	Lucimar Aparecida de Moura	BRA 		0.208	23.36
4	105	Vida Anim	GHA 		0.210	23.41
5	109	Rosemar Maria Coelho Neto	BRA 		0.199	23.64
6	110	Kátia Regina de Jesus Santos	BRA 		0.255	23.80
7	107	Geraldine Pillay	RSA 		0.195	23.88
8	108	Raquel Martins Camillo da Costa	BRA 		0.140	24.20

Resultado / Results - 200m - Masculino - Men

RM/WR : 19.32 RA/AR : 19.89 RGP/MR : 20.02 Horario/Time : 11:20
 Temperatura: 36.8° C Umidade : 55% Vento : -1.0

Col	Nº	Atleta/Ahlete	País/Country	Nasc./Birth	TR/RT	Marca/Mark
1	7	Vicente Lenilson de Lima	BRA 	04/06/1977	0.166	20.39
2	12	Dominic Demeritte	BAH 		0.176	20.45
3	14	André Domingos da Silva	BRA 	26/11/1972	0.153	20.57
4	13	Ricardo Williams	JAM 	29/09/1975	0.238	20.69
5	15	Cláudio Roberto Souza	BRA 	14/10/1973	0.152	20.74
6	8	Bruno Nascimento Pacheco	BRA 	20/04/1983	0.130	20.97
7	17	Heber Viera	URU 		0.180	21.02
8	10	Basílio Emídio de Moraes Júnior	BRA 	11/05/1982	0.229	21.52

Resultado / Results - 100m c/Barreira / Hurdles - Feminino - Woman

RM/WR : 12.21 RA/AR : 12.71 RGP/MR : 12.64 Horario/Time : 11:30
 Temperatura: 36.8° C Umidade : 64% Vento : 1.4

Col	Nº	Atleta/Ahlete	País/Country	Nasc./Birth	TR/RT	Marca/Mark
1	134	Lacena Golding-Clarke	JAM 	20/03/1975	0.172	12.69
2	139	Maila Paula Machado	BRA 		0.155	12.90
3	135	Vonette Dixon	JAM 		0.186	12.91
4	138	Angela Whyte	CAN 		0.188	12.93
5	136	Donica Merriman	USA 	24/01/1979	0.162	13.17
6	137	Nadine Faustin	HAI 		0.181	13.52
7	140	Gilvaneide Parrela	BRA 		0.181	13.57
8	141	Isabel Rocha da Silva	BRA 		0.232	13.69







Resultado / Results - Lançamento de Disco / Discus Throw - Feminino - Woman

RMWR : 76.80 RA/AR : 61.96 RGP/MR : 66.67 Horário/Time : 10:00
 Temperatura: 34.6°C - 36.8°C Umidade : 69% - 64% Vento :

Col	Nº	Atleta/Ahlete	País/Country	Nasc./Birth	Marca/Mark	1	2	3	4	5	6
1	155	Aretha Hill	USA 		63.43	63.43	x	x	60.90	x	x
2	156	Elena Antonova	UKR 		61.89	61.89	61.07	x	61.17	61.85	60.86
3	157	Joanna Wisniewska	POL 		59.44	59.44	58.81	x	56.70	57.86	54.12
4	158	Yania Ferrales	CUB 		59.17	58.54	55.41	55.58	55.68	59.17	x
5	150	Elisangela Maria Adriano	BRA 		57.51	56.08	x	57.51	55.95	x	-
6	160	Yarelis Barrios	CUB 	07/12/1983	57.27	x	x	53.58	x	56.41	57.27
7	161	Grete Etholm	NOR 		55.78	x	53.37	53.52	53.77	55.78	x
8	159	Marzena Wysocka	POL 		55.23	55.23	53.44	x	x	x	x

Resultado / Results - 110m c/Barreira / Hurdles - Masculino - Men

RMWR : 12.91 RA/AR : 13.38 RGP/MR : 13.30 Horário/Time : 11:40
 Temperatura: 35.4° C Umidade : 61% Vento : -0.9

Col	Nº	Atleta/Ahlete	País/Country	Nasc./Birth	TR/RT	Marca/Mark
1	50	Redelen Melo dos Santos	BRA 	24/04/1976	0.147	13.33 AR
2	48	Maurice Wignall	JAM 		0.171	13.51
3	51	Matheus Facho Inocencio	BRA 	17/05/1981	0.154	13.61
4	49	Márcio Simão de Souza	BRA 	24/01/1975	0.160	13.64
5	53	Walmes Rangel de Souza	BRA 	14/09/1974	0.130	13.70
6	55	Pablo Villar	COL 		0.202	13.70

7	52	Anselmo Gomes da Silva	BRA 	22/03/1981	0.155	13.71
8	54	Rodrigo da Silva Pereira	BRA 	02/04/1985	0.160	14.16

Resultado / Results - 1.500m - Masculino - Men

RM WR : 3.26.00 RA/AR : 3.33.99 RGP/MR : 3.34.99 Horário/Time : 11:50
 Temperatura: 34.4° C Umidade : 62% Vento :

Col	Nº	Atleta/Ahlete	País/Country	Nasc./Birth	TR/RT	Marca/Mark
1	35	William Chirchir	KEN 			3.37.55
2	37	Samuel Mwera	TAN 			3.37.68
3	164	Charles Kibet	KEN 			3.38.47
4	40	Bayron Piedra	ECU 	19/08/1982		3.39.31
5	41	Celso Ficagna	BRA 	05/08/1975		3.48.41
6	46	Fernando Alex Fernandes	BRA 	12/11/1983		3.49.95
7	47	Sebastião de Oliveira Silva	BRA 	20/07/1974		3.52.32
8	43	Jocemar Ilario Soares	BRA 	02/03/1981		3.52.41
9	45	Julio Cezar Batista Moreira	BRA 	17/01/1977		3.53.82
10	44	Roberto Garcia	CHI 	26/03/1979		3.53.86
11	42	Rudimar da Rosa Moura	BRA 	22/02/1976		3.57.44
12	39	Maycon Cleber Tomé	BRA 			3.58.59
-	30	Fabiano Peçanha	BRA 	05/06/1982		DNF
-	36	Hudson Santos de Souza	BRA 	25/02/1977		DNF

Resultado / Results - Salto Triplo / Triple Jump - Masculino - Men

RM WR : 18.29 RA/AR : 17.89 RGP/MR : 17.65 Horário/Time : 10:55
 Temperatura: 34.4° C – 35.1° C Umidade : 71% - 65% Vento :

Col	Nº	Atleta/Ahlete	País/Country	Nasc./Birth	Marca/Mark	1	2	3	4	5	6
1	1	Jadel Gregório	BRA 	16/09/1980	17.25	16,65	17,25	-	17.16	-	17.05
						-0.1	0.3	-	0.3	-	-0.5
2	69	Jefferson Dias Sabino	BRA 	04/11/1982	16.56	15.90	x	16.56	x	x	16.28
						0.4	x	0.5	x	x	-0.3
3	68	Marcelo Aparecido da Costa	BRA 	01/05/1981	16.38	16.00	16.25	16.38	16.03	15.67	16.12
						-0.1	0.2	0.5	0.3	0.2	0.0
4	66	Levar Anderson	USA 		16.35	x	16.35	16.31	16.21	x	16.09
						x	0.2	0.3	0.3	x	-0.2

5	70	Antonio Lucindo da Costa	BRA 	08/02/1973	15.96	14.76	15.16	15.96	14.50	15.50	15.73
						0.4	-0.1	0.6	0.6	0.3	-0.1
6	67	Anisio da Silva	BRA 		15.52	-	-	-	-	x	15.52
						-	-	-	-	x	-0.5
-	65	Alexahdre Glavatskiy	BLR 		NM	x	x	x	x	x	x
						x	x	x	x	x	x

Resultado / Results - Arremesso do Peso / Shot Put - Feminino - Woman

RMWR : 22.63 RA/AR : 19.30 RGP/MR : 20.73 Horario/Time : 11:25
 Temperatura: 35.1°C - 34.4° C Umidade : 60% - 62% Vento :

Col	Nº	Atleta/Ahlete	País/Country	Nasc./Birth	Marca/Mark	1	2	3	4	5	6
1	147	Nadezhda Ostapchuk	BLR 		18.90	18.82	x	18.64	x	18.90	x
2	153	Cleópatra Borel	TRI 		18.78	17.98	18.01	17.46	18.30	18.78	18.52
3	148	Yumisleydis Kumba	CUB 		18.70	18.70	x	18.33	x	18.68	x
4	149	Krystyna Zabawska	POL 		18.25	18.25	17.99	x	17.98	x	x
5	151	Lieja Koeman-Tunks	NED 		18.17	18.17	18.11	x	x	x	17.70
6	152	Misleydis González	CUB 	19/06/1978	18.01	17.87	17.72	17.57	18.01	17.86	x
7	150	Elisangela Maria Adriano	BRA 		17.75	17.46	17.19	17.74	17.75	x	x
8	154	Marianne Berndt	CHI 		14.83	14.83	x	x	14.23	-	-

Resultado / Results - Lançamento de Dardo / Javelin Throw - Masculino - Men

RMWR : 98.48 RA/AR : 84.70 RGP/MR : 88.20 Horario/Time : 11:35
 Temperatura: 34.4° C - 35.2° C Umidade : 62% - 60% Vento :

Col	Nº	Atleta/Ahlete	País/Country	Nasc./Birth	Marca/Mark	1	2	3	4	5	6
1	71	Peter Esenwein	GER 		82.07	81.00	78.78	79.04	82.07	79.38	x
2	3	Breaux Greer	USA 		81.21	77.83	76.77	x	81.21	81.06	80.13
3	72	Luiz Fernando da Silva	BRA 	02/07/1971	75.98	71.95	74.87	72.25	70.02	75.42	75.98
4	74	Alexon dos Santos Maximiano	BRA 	12/10/1982	73.71	67.02	x	x	62.52	73.71	71.95
5	75	Júlio César de Oliveira	BRA 	20/02/1985	72.64	69.35	-	65.30	-	-	72.64
6	73	Manuel Fuenmayor	VEN 		70.01	68.64	x	x	70.01	x	66.98
7	77	Emerson Vaz Viana	BRA 		62.97	60.47	59.72	62.80	62.97	61.19	56.47
8	76	João Carlos Santos Martins	BRA 		60.42	59.27	58.31	60.42	59.94	55.67	59.44

Resultado / Results - Salto em Altura / High Jump - Masculino - Men

RMWR : 2.45 RA/AR : 2.33 RGP/MR : 2.36 Horario/Time : 10:25
 Temperatura: 34° - 33.6° Umidade : 69% - 71% Vento :


Col	Nº	Atleta/Athlete	País/Country	Nasc./Birth	Marca/Mark	2,10	2,15	2,20	2,25	2,28	2,30
1	60	Lisvany Pérez	CUB 		2.28	0	0	0	x 0	x x 0	x x x
2	63	Nicolla Ciotti	ITA 		2.25	-	x 0	0	x x 0	x x x	
3	61	Staffan Strand	SWE 		2.20	-	0	x x 0	x x x		
4	62	Tora Harris	USA 		2.15	0	0	x x x			
5	56	Tomas Janku	CZE 		2.15	0	x 0	x x x			
5	59	Terrance Woods	USA 	18/04/1979	2.15	0	x 0	x x x			
7	57	Fabricao de Azevedo Romero	BRA 	13/05/1978	2.15	x 0	x 0	x x x			
8	58	Jessé Farias de Lima	BRA 	16/02/1981	2.10	0	x x x				
99	64	Gilmar Mayo	COL 		-	x x x					

Resultado / Results - Revezamento 4x100m / 4x100 relay - Masculino - Men

RMWR : 37.40 RA/AR : 37.90 RGP/MR : - Horario/Time : 12:00
 Temperatura: 36.4°C Umidade : 66% Vento :

Col	Nº	Atleta/Ahlete	País/Country	Nasc./Birth	TR/RT	Marca/Mark
1	14	André Domingos da Silva	BRA 	26/11/1972	0.149	38.92
	15	Cláudio Roberto Souza	BRA 	14/10/1973		
	4	Edson Luciano Ribeiro	BRA 	08/12/1972		
	7	Vicente Lenilson de Lima	BRA 	04/06/1977		
2	5	Eliezer de Almeida	BRA/B 	31/03/1983	0.172	39.15
	8	Bruno Nascimento Pacheco	BRA/B 	20/04/1983		
	11	Fábio Gonçalves da Silva	BRA/B 	27/03/1977		
	6	Jarbas Mascarenhas Júnior	BRA/B 	25/08/1980		
3	80	Helli Olarves	VEN 		0.229	40.26
	79	Jonathan Medina	VEN 			
	81	José Carabali	VEN 			
	78	Juan Morillo	VEN 			
4	95	John Cordoba	COL 		0.196	40.44
	98	Wilmer Murillo	COL 			
	96	Jimmy Pino	COL 			
	97	Daniel Gueso	COL 			
5	84	Andres Gallegos	ECU 		0.333	41.37

	85	Jaime Noblecillas	ECU 			
	83	Luis Morán	ECU 			
	82	Oscar Mina	ECU 			
6	88	Ivan Sandoval	CHI 		0.133	41.47
	86	Felipe Castillo	CHI 			
	90	Guillermo Mayer Lisama	CHI 			
	89	Diego Valdes	CHI 			
7	99	Márcio Valadares dos Santos	PA 	15/04/1986	0.341	42.84
	102	David Pereira Monteiro	PA 	20/06/1981		
	100	Rogério Carvalho de Araujo	PA 	21/08/1984		
	101	Sebastião Monteiro da Cunha	PA 	06/01/1984		
8	93	Sebastián Lasquera	ARG 		0.176	45.16
	91	Matias Usandivaras	ARG 			
	94	Jose Manuel Garaventa	ARG 			
	92	Esteban Brandan	ARG 			



23 de maio de 2004
Belém - Brasil

Resultados Oficiais – Provas de Abertura

400 metros cadeirantes masculino - final

Temperatura 40.8°

Umidade 89°

Clas.	Atleta	Nasc.	Equipe	Tempo
1º	José Ricardo Leal da Silva		APF - PA	1.18.39
2º	Rivaldo Itabereci Andrade Moraes		APF - PA	1.27.85
3º	Israel Cruz Jacson de Barros		APF - PA	1.41.84
4º	Sérgio Silva Rocha		APF - PA	1.47.58

400 metros rasos masculino - deficientes visuais - final

Temperatura 37.4°

Umidade 62%

Clas.	Atleta	Nasc.	Equipe	Tempo
1º	Christiano Henrique P. de Farias		SEEL	1.02.93
2º	José Albuquerque A. Filho			1.06.42
3º	Raimundo Salles Barbosa		SEEL	1.10.67
4º	Wellison Batista de Oliveira		SEEL	1.10.97
5º	Cláudio Sá Cavalcante			1.14.72
6º	Sidney Lima Meneses		SEEL	1.14.74
7º	Carlos Alberto Soares			1.21.71
8º	Ubiratan Oliveira de Souza			1.22.12

400 metros cadeirantes feminino - final

Temperatura 37.4°

Umidade 62%

Clas.	Atleta	Nasc.	Equipe	Tempo
1º	Luciléia da Costa		All Star Rodas – Basa	1.37.63
2º	Naildes Mafra		All Star Rodas – Basa	1.57.84
3º	Antônia Eliete		All Star Rodas – Basa	2.04.20
4º	Zuila Nunes		All Star Rodas – Basa	2.14.56
5º	Juscilene Paixão		All Star Rodas – Basa	2.19.57
6º	Ozineide da Silva		All Star Rodas – Basa	2.23.46
7º	Ainda Nunes		All Star Rodas – Basa	2.26.06
8º	Maria Sampaio		All Star Rodas – Basa	3.54.24

60 metros rasos feminino - final - pré-mirim

Temperatura 35.6°

Umidade 70%

Clas.	Atleta	Nasc.	Equipe	Tempo
1º	Gabriela Silva de Oliveira		Papo cabeça	8.96
2º	Prisma Jamile Leder	23.11.91	Tapanã	9.08
3º	Solange Oliveira Santos	05.07.92	Tapanã	9.28
4º	Giselle Patrícia Barros	04.02.91	Mario Barbosa	9.29
5º	Loren Pereira Lima	12.03.92	Tapanã	9.31
6º	Elizama Silva	10.03.92	Tapanã	9.66
7º	Tassias Zuila Santos	07.05.91	Tapanã	9.91

60 metros rasos masculino - final - pré-mirim

Temperatura 34.6°

Umidade 73%

Clas.	Atleta	Nasc.	Equipe	Tempo
1º	Robert Mendonça Oliveira	17.10.91	A. Corrêa	8.26
2º	Bruno Luis Aunciaco Sntos	08.12.91	Mª. Luiza C. Rego	8.77
3º	Diego silva Macedo	22.03.91	Tapanã	8.78
4º	Adriano Luis Vieira Carmona	05.06.92	A. Corrêa	8.90
5º	Luis Felipe Barros Sanpaio	09.03.91	Tapanã	9.08
6º	Alan Fontenelle Cardoso Oliveira		Papo cabeça	11.36

75 metros rasos feminino - final - mirim

Temperatura 35.0°

Umidade 71%

Clas.	Atleta	Nasc.	Equipe	Tempo
1º	Valeria P. E. Santo	02.11.89	Mª. LC. Rego	10.89
2º	Agnes Patrícia Silva	02.10.90	Tapanã	10.95
3º	Keise Cristina Santos	27.09.90	M. Barbosa	10.98
4º	Aline Siqueira	19.09.90	Mª. LC. Rego	11.28
5º	Jeseany Sousa Lima	17.06.89	Mª. L C. Rego	11.29
6º	Solange Correa Cruz	08.02.90	Tapanã	11.84
7º	Jaqueline Silva Santos	28.10.90	Tapanã	12.40
8º	Aline Cibele C. Costa	12.02.90	Tapanã	12.72

75 metros rasos masculino - final - mirim

Temperatura 34.3°

Umidade 71%

Clas.	Atleta	Nasc.	Equipe	Tempo
1º	Carlos Eduardo Silva	25.01.89	Paráclube	9.50
2º	Marison Rodrigues	10.05.89	Hilda Vieira	9.54
3º	Bernard Gomes Rodrigues	08.12.89	M. L. C. rego	9.71
4º	Alan Junior França	31.03.89	M. Barbosa	9.71
5º	Jeovani Azevedo	07.10.89	Tapanã	9.99
6º	Denison Roberto pereira	11.03.90	M. L. C. rego	10.09
7º	Carlos Alberto s. Santos	20.01.89	SEBI	10.10

100 metros rasos feminino - final - menores

Temperatura 35.0°

Umidade 68%

Clas.	Atleta	Nasc.	Equipe	Tempo
1°	Bruna Maria Pinheiro da Silva	24.11.89	SEBI	13.65
2°	Thays Cássia Andrade	89	SEBI	14.23
3°	Diana Gomes Ribeiro	04.04.88	P. Clube	14.64
4°	Heitiene Cristina Silva	18.05.89	SEBI	14.79
5°	Débora Cristina leal	27.10.88	M. L. C.Rego	15.10
6°	Laurice melo Martins	11.08.87	M. L. C.Rego	15.89
7°	Jaqueline Sousa Lima	31.03.88	M. L. C.Rego	16.37

100 metros rasos masculino - final - menores

Temperatura 34.4°

Umidade 69%

Clas.	Atleta	Nasc.	Equipe	Tempo
1°	Marison dos R. Rodrigues	10.05.89	Hilda Vieira	12.34
2°	Atila Costa Miranda	17.12.88	Hilda Vieira	12.60
3°	Joelson Muniz da silva	14.02.88	M. L. C.Rego	12.64
4°	Edson Santos Silva	27.08.88	M. L. C.Rego	12.83
5°	José Laranjeira filho	30.12.88	M. L. C.Rego	12.97
6°	Rafael Oliveira Silva	27.09.88	M. L. C.Rego	13.04
7°	Marcio Robson Rosa Luz	14.06.88	M. L. C.Rego	13.52
8°	Gleyson Cleyton dos Santos	09.06.87	M. Barbosa	13.98

100 metros rasos masculino – Sul-Americano - 1

Temperatura 34.9°

Umidade 66%

Vento -0.6

Clas.	N.	Atleta	Nasc.	Equipe	T. Reac.	Tempo
1°	81	José Carabali		VEM	0.170	10.74
2°	84	Andres Gallegos		ECU	0.154	10.80
3°	91	Matias Usandivaras		ARG	0.215	10.85
4°	80	Helli Olarves		VEM	0.196	10.91
5°	89	Diego Valdes		CHI	0.147	11.00
6°	86	Felipe Castillo		CHI	0.148	11.10
7°	100	Rogério Carvalho de Araujo		PA	0.241	11.29
8°	94	Jose Manuel Garaventa		ARG	0.135	11.74

100 metros rasos masculino – Sul-Americano - 2

Temperatura 32.9°

Umidade 74%

Vento 1.6

Clas.	N.	Atleta	Nasc.	Equipe	T.Reac.	Tempo
1°	83	Luis Morán		ECU	0.160	10.64
2°	79	Jonathan Medina		VEN	0.170	10.65
3°	78	Juan Morillo		VEN	0.198	10.95
4°	87	Felipe de la Fuente		CHI	0.137	11.04
5°	90	Guillermo Mayer Lisama		CHI	0.191	11.08
6°	92	Esteban Brandan		ARG	0.205	11.11
7°	102	David Pereira Monteiro		PA	0.224	11.19

