



GP RIO ATLETISMO

**Rio de Janeiro – Brasil
16 de maio de 2004**

RESULTADOS / RESULTS




Resultado / Results - 3.000m com Obstáculos - 3.000m Steeplechase - Masculino - Men

RMWR : 7.55.28 RA/AR : 8.14.41 RGP/MR : Horário/Time : 09:00
Temperatura: 24.1°C - 25.1°C Umidade : 61% - 73% Vento :

Col	Nº	Atleta/Ahlete	País/Country	Nasc./Birth	TR/RT	Marca/Mark
1	42	Fernando Alex Fernandes	BRA 	12/11/1983		8.38.96
2	41	Celso Ficagna	BRA 	05/08/1975		8.41.69
3	43	Adelar José Schuler	BRA 	06/05/1972		8.55.87
4	48	Sebastião de Oliveira Silva	BRA 			9.01.12
5	46	Rodolfo Rogério Hass	BRA 			9.01.53
6	44	Tauro Susim Bonorino	BRA 	30/11/1976		9.06.53
7	50	Mariano Mastromarino	ARG 			9.10.26
8	47	José Eraldo de Lima	BRA 			9.14.06
9	49	Vinicius José Campos Lopes	BRA 	22/05/1982		9.15.34
10	45	Cícero Antônio Pinheiro dos Santos	BRA 			9.15.36

Resultado / Results - 400m c/Barreira / Hurdles - Feminino - Woman








RMWR : 52.61 RA/AR : 56.05 RGP/MR : Horário/Time : 09:20
Temperatura: 25.1°C Umidade : 62% Vento :

Col	Nº	Atleta/Ahlete	País/Country	Nasc./Birth	TR/RT	Marca/Mark
1	159	Surita Febbraio-Loots	RSA 			55.83
2	158	Andréa Blackett	BAR 			56.34
3	161	Lucimar Teodoro	BRA 			56.67

4	155	Isabel Rocha da Silva	BRA 			57.15
5	163	Luciana França	BRA 			58.08
6	130	Raquel Martins Camilo da Costa	BRA 			58.15
7	160	Yvonne Harrison	PUR 			59.14
8	162	Melinda Sallins	USA 			59.36

Resultado / Results - 800m - Feminino - Woman

RMWR : 1.53.28 RA/AR : 1.56.68 RGP/MR : Horario/Time : 09:30
 Temperatura: 25.2°C Umidade : 61% Vento :

Col	Nº	Atleta/Ahlete	País/Country	Nasc./Birth	TR/RT	Marca/Mark
1	142	Michelle Ballentine	JAM 			2.00.88
2	145	Argentina Paulino	MOZ 			2.00.96
3	146	Luciana de Paula Mendes	BRA 			2.01.58
4	147	Juliana Paula Santos Azevedo	BRA 			2.02.60
5	144	Christiane Ritz dos Santos	BRA 			2.09.40
6	148	Rejane Ester Bispo da Silva	BRA 	11/08/1984		2.13.12
--	141	Laetitia Vriesde	SUR 			DNF

Resultado / Results - 800m - Masculino - Men

RMWR : 1.41.11 RA/AR : 1.41.77 RGP/MR : Horario/Time : 09:40
 Temperatura: 25.1°C Umidade : 62% Vento :

Col	Nº	Atleta/Ahlete	País/Country	Nasc./Birth	TR/RT	Marca/Mark
1	19	Khalid Tghazouine	MAR 			1.46.91
2	21	Henry Rottich	KEN 			1.47.11
3	18	William Yiamпой	KEN 			1.47.31
4	20	Vicent Kemboi	KEN 			1.47.43
5	25	Márcio Wandré Morais de Oliveira	BRA 	01/02/1973		1.49.26
6	22	Luciano dos Santos Melo	BRA 			1.49.57
7	24	Julio Cezar Batista	BRA 			1.49.76
8	23	Kleberson Davide	BRA 			1.50.16








Resultado / Results - 200m - Feminino - Woman

RMWR : 21.34 RA/AR : 22.60 RGP/MR : Horario/Time : 09:50

Temperatura: 25.9°C

Umidade : 59%

Vento : -0.7

Col	Nº	Atleta/Ahlete	País/Country	Nasc./Birth	TR/RT	Marca/Mark
1	126	Cydonia Mothersill	CAY 		0.370	22.93
2	125	Beverly McDonald	JAM 		0.198	23.21
3	131	Rosemar Maria Coelho Neto	BRA 		0.215	23.53
4	128	Lucimar Aparecida de Moura	BRA 		0.157	23.58
5	127	Vida Anim	GHA 		0.203	23.68
6	129	Geraldine Pillay	RSA 		0.184	24.00
7	188	Kátia Regina de Jesus Santos	BRA 		0.165	24.12

Resultado / Results - 200m - Masculino - Men

RM/WR : 19.32

RA/AR : 19.89

RGP/MR :

Horario/Time : 10:00

Temperatura: 25.1°C

Umidade : 59%

Vento : 0.4 m/s

Col	Nº	Atleta/Ahlete	País/Country	Nasc./Birth	TR/RT	Marca/Mark
1	7	Vicente Lenilson de Lima	BRA 		0.242	20.45
2	2	Dominic Demeritte	BAH 		0.262	20.71
3	4	André Domingos da Silva	BRA 		0.151	20.74
4	3	Ricardo Williams	JAM 		0.276	20.92
5	5	Cláudio Roberto Souza	BRA 		0.196	20.92
6	6	Heber Viera	URU 		0.210	21.12
7	9	Basílio Emidio de Moraes Junior	BRA 		0.155	21.32
8	8	Bruno Nascimento Pacheco	BRA 		0.201	21.38

Resultado / Results - 400m - Feminino - Woman

RM/WR : 47.60

RA/AR : 49.64






RGP/MR :




Horario/Time : 10:10

Temperatura: 25.3°C

Umidade : 59%

Vento :








Col	Nº	Atleta/Ahlete	País/Country	Nasc./Birth	TR/RT	Marca/Mark
1	136	Aliann Pompey	GUY 			51.58
2	134	Monique Hennagan	USA 			51.67
3	133	Heide Seyerling-Quinn	RSA 			52.01
4	137	Estie Wittstock	RSA 			52.05
5	140	Maria Laura Almirão	BRA 			52.26

6	138	Sandie Richards	JAM								52.63
7	135	Geisa Aparecida Muniz Coutinho	BRA								52.89
8	139	Catherine Murphy	GBR								53.09

Resultados/ Results - Lançamento de Disco / Discus Throw - Feminino - Woman

RMWR : 76.80 RA/AR : 61.96 RGP/MR : Horario/Time : 09:05


Temperatura: 24.3° - 25.4° Umidade : 63% - 60% Vento :

Col	Nº	Atleta/Ahlete	País/Country	Nasc./Birth	Marca/Mark	1	2	3	4	5	6
1	174	Elena Antonova	UKR		61.43	60.42	59.27	61.39	60.33	x	61.43
2	175	Joanna Wisniewska	POL		60.41	60.41	x	54.41	59.03	x	58.33
3	168	Elisângela Maria Adriano	BRA		58.33	56.61	57.79	58.33	57.54	56.02	57.70
4	176	Yania Ferrales	CUB		57.98	x	54.62	51.93	x	57.98	54.56
5	178	Yarelis Barrios	CUB		56.32	55.99	54.89	56.32	54.41	53.76	54.21
6	177	Marzena Wysocka	POL		52.74	x	52.24	52.74	51.39	x	50.50
7	179	Grete Etholm	NOR		52.67	x	x	51.76	x	52.67	51.21
8	172	Marianne Berndt	CHI		44.29	44.29	x	x	x	-	-

Resultado / Results - 400m - Masculino - Men

RMWR : 43.18 RA/AR : 44.29 RGP/MR : Horario/Time : 10:20









Temperatura: 25.8°C Umidade : 59% Vento :

Col	Nº	Atleta/Ahlete	País/Country	Nasc./Birth	TR/RT	Marca/Mark
1	219	Derrick Brew	USA			45.96
2	11	Chris Brown	BAH			46.05
3	14	Michael McDonald	JAM			46.16
4	15	Anderson Jorge de Oliveira dos Santos	BRA			46.24
5	12	Leonard Byrd	USA			46.55
6	17	Valdinei Abílio da Silva	BRA			47.13
7	13	Jimisola Laursen	SWE			47.35
8	16	Rafal Wieruszewski	POL			48.35

Resultado / Results - 100m c/Barreira / Hurdles - Feminino - Woman






RMWR : 12.21 RA/AR : 12.71 RGP/MR : Horario/Time : 10:30

Temperatura: 21.6°C Umidade : 71% Vento : 0.4 m/s

Col	Nº	Atleta/Ahlete	País/Country	Nasc./Birth	TR/RT	Marca/Mark
1	149	Lacena Golding-Clarke	JAM 		0.187	12.97
2	153	Maila Paula Machado	BRA 		0.186	13.01
3	151	Vonette Dixon	JAM 		0.210	13.04
4	152	Donica Merriman	USA 		0.218	13.29
5	154	Gilvaneide Parrela	BRA 		0.186	13.36
6	155	Isabel Rocha Silva	BRA 		0.258	13.92
7	157	Renata Kunko Miyamoto	BRA 		0.177	14.13
8	156	Rubia Soares dos Santos	BRA 		0.168	14.14



Resultado / Results - 110m c/Barreira / Hurdles - Masculino - Men






RM/WR : 12.91 RA/AR : 13.38 RGP/MR : Horario/Time : 10:40
 Temperatura: 24.9°C Umidade : 59% Vento : -0.5 m/s

Col	Nº	Atleta/Ahlete	País/Country	Nasc./Birth	TR/RT	Marca/Mark
1	35	Redelen Melo dos Santos	BRA 		0.173	13.49
2	36	Matheus Facho Inocência	BRA 		0.170	13.54
3	34	Márcio Simão de Souza	BRA 		0.175	13.74
4	40	Pablo Villar	COL 		0.194	13.75
5	37	Anselmo Gomes da Silva	BRA 		0.155	13.78
6	38	Walmes Rangel de Souza	BRA 		0.170	13.82
7	39	Rodrigo da Silva Pereira	BRA 		0.148	14.11

Resultado / Results - Salto Triplo / Triple Jump - Masculino - Men

RM/WR : 18.29 RA/AR : 17.89 RGP/MR : Horario/Time : 10:00

Col	Nº	Atleta/Ahlete	País/Country	Nasc./Birth	Marca/Mark	1	2	3	4	5	6
1	1	Jadel Gregório	BRA 		17.22	16.57	17.22	0	16.92	0	17.18
				1	0,2	1,2	0	0	0	0	
2	61	Tim Rusan	USA 		16.49	16.02	16.4	16.49	0	0	0
				0	0,7	1,3	0	0	0	0	

3	65	Jéfferson Dias Sabino	BRA 		16.25	0	0	15.82	16.21	0	16.25
				0	1,5	0	0	0	0	0,1	
4	64	Marcelo Aparecido da Costa	BRA 		16.01	15.63	15.44	15.82	15.94	15.83	16.01
				0	0,7	0,8	0	0	0	0	
5	62	Alexahdre Glavatskiy	BLR 		15.60	15.56	15.6	0	0	0	15.4
				0	0,3	0,3	0	0	0	0	
6	63	Levar Anderson	USA 		15.36	0	15.36	0	15.09	0	0
				1	0,1	1,2	0	0	0	0	
7	66	Antonio Lucindo da Costa	RIO 		14.52	0	13.93	0	0	14.52	0
				0	0,6	0,2	0	0	0	0	




Resultado / Results - 1.500m - Masculino - Men



RM/WR : 3.26.00 RA/AR : 3.33.99 RGP/MR : Horario/Time : 10:50
 Temperatura: 25.9°C Umidade : 59% Vento :

Col	Nº	Atleta/Ahlete	País/Country	Nasc./Birth	TR/RT	Marca/Mark
1	27	Fabiano Peçanha	BRA 			3.38.45
2	26	Samuel Mwera	KEN 			3.40.04
3	29	Bayron Piedra	ECU 			3.40.46
4	33	Roberto Garcia de Oliveira	CHI 	15/07/1980		3.50.55
5	32	Jocemar Ilário Soares	BRA 			3.51.57
6	28	Maycon Cleber Tomé	BRA 			3.53.10
7	31	Rudimar da Rosa Moura	BRA 			3.53.99

Resultado / Results - Arremesso do Peso / Shot Put - Feminino - Woman

RM/WR : 22.63 RA/AR : 19.30 RGP/MR : Horario/Time : 10:05
 Temperatura: 25.3° - 26° Umidade : 59% - 59% Vento :






Col	Nº	Atleta/Ahlete	País/Country	Nasc./Birth	Marca/Mark	1	2	3	4	5	6
1	165	Nadezhda Ostapchuk	BLR 		19.19	X	18.41	X	X	X	19.19
2	166	Yumisleydis Cumbá	CUB 		19.06	17.99	18.40	19.06	X	18.56	18.74
3	171	Cleópatra Borel	TRI 		18.33	18.02	17.44	17.94	17.79	18.33	18.09

4	169	Leija Koeman-Tunks	NED 		18.25	X	17.89	X	18.25	17.57	17.98
5	167	Krystyna Zabawska	POL 		17.99	17.99	17.53	X	17.77	17.61	17.61
6	170	Misleydis González	CUB 		17.88	17.88	17.15	17.82	17.54	X	17.35
7	168	Elisângela Maria Adriano	BRA 		17.85	X	15.35	17.75	17.85	17.53	X
8	172	Marianne Berndt	CHI 		15.87	15.41	15.87	15.44	15.39	X	X
9	173	Andréa Maria Pereira	BRA 		14.98	14.58	14.98	14.97	-	-	-

Resultado / Results - Revezamento 4x100m / 4x100 relay - Feminino - Woman

RMWR : 41.37 RA/AR : 43.42 RGP/MR : Horario/Time : 11:00
 Temperatura: 25.8°C Umidade : 60% Vento :

Col	Nº	Atleta/Ahlete	País/Country	Nasc./Birth	TR/RT	Marca/Mark
1	180	Luciana Alves dos Santos	BRA 		0.190	44.24
1	128	Lucimar Aparecida de Moura	BRA 			
1	188	Kátia Regina de Jesus Santos	BRA 			
1	131	Rosemar Maria Coelho Neto	BRA 			
2	181	Thatiana Regina Ignácio	BRA 		0.162	44.68
2	187	Adriana Santos Francisco	BRA 			
2	130	Raquel Martins Camilo da Costa	BRA 			
2	182	Renata Vilella Sampaio	BRA 			
3	208	Darnelys Obregon	COL 		0.278	44.89
3	132	Digna Murillo	COL 			
3	191	Felipa Palácios	COL 			
3	189	Patrícia Rodriguez	COL 			
4	186	Andréa Rossotti	ARG 		0.192	45.84
4	183	Vanessa Wolhgemuth	ARG 			
4	185	Verônica Barraza	ARG 			
4	184	Verônica Pronzatti	ARG 			
5	194	Carolina Dias	CHI 		0.239	46.40
5	196	Daniela Riderelli	CHI 			
5	193	Isabel Coloma	CHI 			

5	195	Macarena Reyes	CHI 			
6	197	Alessandra de Matos Joaquim	RIO 		0.317	46.60
6	200	Ana Rafaela Carvalho	RIO 			
6	199	Evelyn Carolina de Oliveira dos Santos	RIO 			
6	215	Amanda Fontes Dias	RIO 			

Resultado / Results - Revezamento 4x100m / 4x100 relay - Masculino - Men

RM/WR : 37.40 RA/AR : 37.90 RGP/MR : Horario/Time : 11:15
 Temperatura: 26.1°C Umidade : 61% Vento :

Col	Nº	Atleta/Ahlete	País/Country	Nasc./Birth	TR/RT	Marca/Mark
1	4	André Domingos da Silva	BRA 		0.156	39.00
1	5	Cláudio Roberto Souza	BRA 			
1	78	Edson Luciano Ribeiro	BRA 			
1	7	Vicente Lenilson de Lima	BRA 			
2	8	Bruno Nascimento Pacheco	BRA 		0.228	39.68
2	98	Eliezer de Almeida	BRA 			
2	99	Jarbas Mascarenhas Júnior	BRA 			
2	79	Fábio Gonçalves da Silva	BRA 			
3	76	Helli Orvaes	VEN 		0.175	40.22
3	75	Jonathan Medina	VEN 			
3	77	José Carabali	VEN 			
3	74	Juan Morillo	VEN 			
4	93	Delton Leury T. C. Mendonça	RIO 		0.262	40.67
4	92	Nilson de Oliveira André	RIO 			
4	95	Reginaldo Santos da Fonseca	RIO 			
4	96	Roberto Luiz Apolinário de Jesus	RIO 			
5	103	Daniel Grueso	COL 		0.163	40.85
5	101	Jhon Córdoba	COL 			
5	102	Jymy Pino	COL 			
5	104	Wilmer Murilo	COL 			
6	82	Andres Gallegos	ECU 		0.255	41.06

6	83	Jaime Noblecillas	ECU 			
6	81	Luis Morán	ECU 			
6	80	Oscar Mina	ECU 			
--	89	Esteban Brandan	ARG 		0.174	DNF
	91	Jose Manuel Garaventa	ARG 			
	88	Matian Usandivaras	ARG 			
	90	Pablo del Valle	ARG 			
--	87	Diego Valdes	CHI 		0.189	DQ 160.14
	84	Felipe Castillo	CHI 			
	86	Ivan Sandoval	CHI 			
	222	Guillermo Mayer	CHI 			

Resultado / Results - Lançamento de Dardo / Javelin Throw - Masculino - Men
























RM/WR : 98.48 RA/AR : 84.70 RGP/MR : Horario/Time : 10:35
 Temperatura: 25.1° - 26.5° Umidade : 71% - 57% Vento :

Col	Nº	Atleta/Ahlete	País/Country	Nasc./Birth	Marca/Mark	1	2	3	4	5	6
1	67	Peter Esenwein	GER 		78.32	78.32	x	76.83	x	x	x
2	68	Luiz Fernando da Silva	BRA 		74.88	72.18	72.55	74.88	72.58	x	71.26
3	71	Julio César de Oliveira	BRA 		74.42	68.56	x	66.72	67.11	67.40	74.42
4	70	Alexon Maximiano da Silva	BRA 		73.04	73.04	x	-	65.37	x	68.00
5	69	Manuel Fuenmayor	VEN 		71.60	70.19	67.79	x	70.26	70.09	71.60
6	72	João Carlos Soares Martins	BRA 		63.12	57.63	54.77	55.98	56.04	61.69	63.12
7	73	Emerson Vaz Viana	BRA 		57.30	53.96	x	57.30	55.91	55.17	54.20

Resultado / Results - Revezamento 4x400m - 4x400m Relay - Feminino - Woman

RM/WR : 3.15.17 RA/AR : 3.28.07 RGP/MR : Horario/Time : 11:30
 Temperatura: 26.6°C Umidade : 56% Vento :

Col	Nº	Atleta/Ahlete	País/Country	Nasc./Birth	TR/RT	Marca/Mark
1	135	Geisa Aparecida Muniz Coutinho	BRA 		0.242	3.32.27

1	206	Lorena Franco de Oliveira	BRA				
1	140	Maria Laura Almirão	BRA				
1	161	Lucimar Teodoro	BRA				
2	201	Ângela Alfonso	VEN			0.226	3.37.80
2	204	Fiorela Molina	VEN				
2	203	Wilmarys Álvares	VEN				
2	202	Yumeslys Garcia	VEN				
3	205	Sheila Juvelina Ferreira	BRA			0.227	3.38.60
3	146	Luciana de Paula Mendes	BRA				
3	163	Luciana França	BRA				
3	215	Amanda Fontes Dias	BRA				
4	186	Andréa Rossotti	ARG			0.224	3.40.22
4	183	Vanessa Wolhgemuth	ARG				
4	185	Verônica Barraza	ARG				
4	184	Verônica Pronzatti	ARG				
5	192	Norma Gonzalez	COL			0.234	3.45.47
5	189	Patrícia Rodriguez	COL				
5	210	Princesa Oliveiros	COL				
5	207	Rosibel Garcia	COL				
6	148	Rejane Ester Bispo da Silva	RIO		11/08/1984	0.616	3.49.89
6	217	Ana Cláudia Soares de Souza	RIO				
6	218	Suelen Oliveira da Silva	RIO				
6	220	Emmily da Silva	RIO				

Resultado / Results - Revezamento 4x400m - 4x400m Relay - Masculino - Men

RM WR : 2.54.20 RA/AR : 2.58.56 RGP/MR : Horário/Time : 11:45
 Temperatura: Umidade : Vento :

Col	Nº	Atleta/Ahlete	País/Country	Nasc./Birth	TR/RT	Marca/Mark
1	15	Anderson Jorge de Oliveira dos Santos	BRA		0.198	3.05.07
1	114	Luís Eduardo Ambrósio	BRA			

1	17	Valdinei Abílio da Silva	BRA				
1	119	Diego Venancio	BRA				
2	111	José Acevedo	VEN			0.244	3.06.54
2	112	José Faneite	VEN				
2	110	Simoncito Silveira	VEN				
2	109	William Hernandez	VEN				
3	121	Flávio de Oliveira Godoy	BRA			0.348	3.06.54
3	117	Mizael Herter da Cruz	BRA				
3	118	Paulo Roberto Orlando	BRA				
3	22	Luciano dos Santos Melo	BRA				
4	108	Filip Walotka	POL			0.192	3.06.99
4	107	Marcin Marciniszyn	POL				
4	106	Piotr Rysiukiewicz	POL				
4	105	Robert Mackowiak	POL				
5	89	Esteban Brandan	ARG			0.221	3.11.34
5	115	Mariano Gimenez	ARG				
5	90	Pablo del Valle	ARG				
5	116	Sebastián Lasquera	ARG				
6	123	Elton da Silva Moraes	RIO			0.203	3.15.69
6	124	Helio Anderson Dionizio da Silva	RIO				
6	122	Jorge Augusto Pereira Borges	RIO				
6	221	Sanderson Alves Santos	RIO				

Resultado / Results - Salto em Altura / High Jump - Masculino - Men

RM/WR : 2.45
Temperatura: 24.5°

RA/AR : 2.33

RGP/MR :
Umidade : 61%

Horario/Time : 09:25

Vento :

Col	Nº	Atleta/Athlete	Pais/Country	Nasc./Birth	Marca/Mark	2.1			2.15			2.2			2.25			2.28		
1	55	Lisvany Pérez	CUB 		2.25	o	-	-	o	-	-	o	-	-	x	o	-	x	x	x
2	53	Jessé Farias de Lima	BRA 		2.2	o	-	-	o	-	-	o	-	-	x	x	x			
3	56	Staffan Strand	SWE 		2.2	-	-	-	o	-	-	x	o	-	x	x	x			
4	54	Terrance Woods	USA 		2.2	o	-	-	o	-	-	x	x	o	x	x	x			
4	57	Nicola Ciotti	ITA 		2.2	o	-	-	o	-	-	x	x	o	x	x	x			
6	51	Tomas Janku	CZE 		2.15	o	-	-	x	x	o	x	x	x						
7	58	Rodrigo de Assis Santos	BRA 		2.1	o	-	-	x	x	x									
8	59	Fábio Rezende Baptista	BRA 		2.1	x	o	-	x	x	x									
99	52	Fabício de Azevedo Romero	BRA 		0	x	x	x												
99	223	Gilmar Mayo	COL 		0	x	x	x												



16 de maio de 2004
Rio de Janeiro - RJ

Resultados Oficiais – Provas de Abertura

50 metros rasos – Mirim – Feminino - Final

V.V. 0.0 m/s

Clas.	Nº	Atleta	País	Tempo
1	232	Bárbara da Silva Leoncio	Escola Municipal Silveira Sampaio	7.05
2	234	Pâmela Cristina Marques Nantes	E.M. Francisco Caldeira de Alvarenga	7.35
3	236	Fabricia Gomes de Moraes	C.E. Miécimo da Silva	7.38
4	231	Lorena Araújo Lourenço	Vila Olímpica da Mangueira	7.50
5	235	Lorrane Maria da Silva	8ª CRE	7.92
6	237	Micheli Correta Ribeiro	Vila Olímpica Mestre André	8.36

50 metros rasos – Mirim – Masculino - Final

V.V. 0.0 m/s

Clas.	Nº	Atleta	País	Tempo
1	241	Elvis Santos da Glória	Vila Olímpica da Mangueira	6.69
2	243	Washington L. Simas da Silva	C.E. Miécimo da Silva	6.97
3	242	Pedro Costa Estive Bustus	8ª CRE	7.03
4	240	Renan Filipe Rodrigues da Silva	Escola Municipal Silveira Sampaio	7.12
5	238	Leonardo dos Santos França	E.M. Francisco Caldeira de Alvarenga	8.07

75 metros rasos – Mirim – Feminino - Final

V.V. 1.7 m/s

Clas.	Nº	Atleta	País	Tempo
1	251	Rosangela Cristina O. Silva	Vila Olímpica Mestre André	9.66
2	249	Erika Eduardo de Souza Barbosa	8ª CRE	9.86
3	247	Luana Martins Dias Correa	Clube de Regatas Vasco da Gama	9.91
4	245	Livia de Oliveira Matos	Vila Olímpica da Mangueira	10.06
5	248	Suelen Cristina Costa Santos	E.M. Francisco Caldeira de Alvarenga	10.27
6	246	Rejane de Souza Silva	Escola Municipal Silveira Sampaio	10.31
7	250	Ana Maria Machado	C.E. Miécimo da Silva	11.04

75 metros rasos – Mirim – Masculino - Final

V.V. 0.7 m/s

Clas.	Nº	Atleta	País	Tempo
1	256	Willian Monteiro Bernardo Campos	8ª CRE	9.02
2	254	Thompson Jorge Ramos de Oliveira	Escola Municipal Silveira Sampaio	9.19
3	255	Leonardo Leite dos Santos	Vila Olímpica da Mangueira	9.32
4	258	Marcus Vinicius Pereira L. Sales	C.E. Miécimo da Silva	9.75

5	253	Michel Douglas Monteiro Correa	Clube de Regatas Vasco da Gama	9.81
6	252	Renato Carvalho Brailko	E.M. Francisco Caldeira de Alvarenga	9.96
-.	257	Heider de Oliveira Ribeiro	Vila Olímpica Mestre André	DQ

100 metros rasos – Feminino – Final

V.V. 0.7 m/s

Clas.	Nº	Atleta	País	T/R	Tempo
1	180	Luciana Alves dos Santos	BRA	0.158	11.67
2	130	Raquel Martins Camillo da Costa	BRA	0.182	11.73
3	181	Thatiana Regina Ignácio	BRA	0.169	11.80
4	182	Renata Vilella Sampaio	BRA	0.155	11.90
5	199	Evelyn Carolina de Oliveira dos Santos	BRA	0.167	12.14
6	187	Adriana Santos Francisco	BRA	0.182	12.17
7	197	Alessandra Matos Joaquim	BRA	0.218	12.20

100 metros rasos – Masculino - Final

V.V. 0.6 m/s

Clas.	Nº	Atleta	País	T/R	Tempo
1	99	Jarbas Mascarenhas Junior	BRA	0.157	10.32
2	98	Eliezer de Almeida	BRA	0.146	10.53
3	79	Fábio Gonçalves da Silva	BRA	0.162	10.57
4	78	Edson Luciano Ribeiro	BRA	0.162	10.64
5	9	Basílio Emidio de Moraes Junior	BRA	0.175	10.71
6	96	Roberto Luis Apolinário de Jesus	BRA	0.178	10.93
7	93	Delton Leury Tavares Copelli de Mendonça	BRA	0.152	10.96
8	92	Nilson Oliveira André	BRA	0.160	10.97

400 metros rasos – Feminino - Final

Clas.	Nº	Atleta	País	T/R	Tempo
1	206	Lorena Franco de Oliveira	BRA	0.285	53.92
2	205	Sheila Juvelina Ferreira	BRA	0.250	54.74
3	215	Amanda Fontes Dias	BRA	0.248	56.52
4	220	Emily da Silva Pinheiro	BRA	0.246	57.70
5	217	Ana Claudia Soares de Souza	BRA	0.595	57.76
6	218	Suellen Oliveira da Silva	BRA	0.228	57.88
7	216	Aline Leone dos Santos	BRA	0.250	59.95

400 metros rasos – Masculino - Final

Clas.	Nº	Atleta	País	T/R	Tempo
1	120	Sanderlei Claro Parrela	BRA	0.219	46.56
2	114	Luís Eduardo Ambrósio	BRA	0.123	46.73
3	118	Paulo Roberto Orlando	BRA	0.170	47.29
4	119	Diego Venâncio	BRA	0.191	47.55
5	117	Mizael Herter da Cruz	BRA	0.297	47.63
6	221	Sanderson Alves dos Santos	BRA	0.320	47.73
7	121	Flávio de Oliveira Godoy	BRA	0.239	48.12
8	122	Jorge Augusto Pereira Borges	BRA	0.188	49.50