

Oficial Result

Resultado Oficial

Temperatura Inicial-Final: 28.8° - 33.5°

Umidade Inicial-Final: 84% - 67%

Men's - Hammer Throw

Lançamento do Martelo - Masculino

	Recorde	Nome	País	Local	Data
WR	86.74	Yuri Sedykh	URS	Stuttgart/GER	30/08/1986
MR	79.90	Primož Kozmuz	SLO	Belém	24.05.2009

Col.	No.	Atleta/Athlete	País/Country	1	2	3	4	5	6	Mark
1	118	Dilshod Nazarov	TJK 	74.49	77.26	78.28	78.49	77.44	76.89	78.49
2	121	Lukás Melich	CZE 	75.54	76.68	77.49	75.55	75.57	75.33	77.49
3	120	Szymon Ziolkowski	POL 	76.63	76.13	x	x	77.20	75.75	77.20
4	115	Wagner Jose Alberto Carvalho Dorni	BRA 	63.22	66.60	x	67.07	68.26	68.39	68.39
5	119	Jerome Bortoluzzi	FRA 	66.17	x	66.54	66.31	61.52	67.14	67.14
6	116	Juan Ignacio Cerra	ARG 	62.47	64.44	64.29	65.76	66.13	64.19	66.13
7	114	Allan da Silva Wolski	BRA 	x	60.72	61.60	62.68	61.93	64.27	64.27
8	113	Pedro Muniz da Costa	BRA 	58.43	61.81	60.84	61.41	60.24	62.65	62.65
	117	Kibwe Johnson	USA 							DNS

Término da Prova : 09:46:45

Oficial Result

Resultado Oficial

Temperatura Inicial-Final: 31.2° - 33.1° C

Umidade Inicial-Final: 74% - 68%

Men's - Long Jump

Salto em Distância - Masculino

	Recorde	Nome	País	Local	Data
WR	8.95	Mike Powell	USA	Toquio/JPN	30/08/1991
MR	8.51	Roland McGhee	USA	São Paulo	14.05.1995

Col.	No.	Atleta/Athlete	País/Country	1	2	3	4	5	6	Mark
1	104	Mauro Vinicius Hilário da Silva	BRA 	7.76 0.4	7.87 -0.6	x -0.5	7.91 -0.3			7.91 -0.3
2	158	Jorge Mc Farlane	PER 	x 0.3	x -0.5	7.69 0.4	x -0.0			7.69 0.4
3	106	Luis Felipe Méliz	ESP 	7.66 -0.7	7.60 -0.4	7.66 -0.2	7.64 0.6			7.66 -0.7
4	100	Gor Nerkararyan	ARM 	7.66 -0.6	x -0.6	7.29 -0.4	7.32 0.4			7.66 -0.6
5	105	Stanley Gbagbeke	NIG 	7.18 -0.4	7.25 -0.2	7.62 -0.3	7.22 -0.4			7.62 -0.3
6	102	Tiago da Silva	BRA 	x -0.7	7.33 -0.3	x 0.1	7.40 -0.7			7.40 -0.7
7	101	Joabson Kelly Trajano do Nascimento	BRA 	6.87 -0.1	x -0.8	x -0.0	7.06 -0.3			7.06 -0.3
8	103	Rebert Pereira Braz Firmiano	BRA 	x -0.3	x 0.1	6.96 -0.5	x 0.1			6.96 -0.5

Término da Prova : 09:56:46

Oficial Result

Resultado Oficial

Temperatura Inicial-Final: 32.1° - 34.6°

Umidade Inicial-Final: 70% - 60%

Men's - Pole Vault

Salto com Vara - Masculino

	Recorde	Nome	País	Local	Data
WR	6.14	Sergey Bubka	UKR	Sestriere	31/07/1994
MR	5.92	Dean Starkey	USA	São Paulo	21.05.1994

Col.	No.	Atleta/Athlete	País/Country	5,00		5,20		5,40		5,50	5,60	Mark
1	156	Augusto de Oliveira	BRA 	-	x o	x o	x x o	x x o	x o			5.70
				o	-	x x x						
2	155	Fabio Gomes da Silva	BRA 	-	-	x o	-	-	x o			5.60
				-	x x x							
3	152	Jason Wurster	CAN 	-	x o	o	x x x					5.40
3	153	Lázaro Borges	CUB 	-	x o	o	-	x x x				5.40
5	154	Yoo Kim	KOR 	x x o	o	o	-	x x x				5.40
6	149	João Gabriel Souza	BRA 	-	o	x x x						5.20
7	151	Edi Maia	POR 	x x o	x o	x x x						5.20
	150	Thiago Braz da Silva	BRA 	-	x x x							NM

Término da Prova : 11:35:07

Oficial Result

Resultado Oficial

Temperatura: 32.1°C








Umidade: 69%

Vento: +0.7

Men's - 110 m Hurdles

110 m com barreiras - Masculino

	Recorde	Nome	País	Local	Data
WR	12.80	Aries Merritt	USA	Bruxelas/BEL	07/09/2012
MR	13.30	Jack Pierce	USA	São Paulo	14.05.1995
MR	13.30	Redelen Melo dos S	BRA	Belém	22.05.2005

Col.	No.	Atleta/Athlete	País/Country	Reac	Mark
1	145	Antwon Hicks	USA 	0.155	13.31
2	146	Shane Brathwaite	BAR 	0.246	13.67
3	147	Mikel Thomas	TRI 	0.160	13.77
4	143	Matheus Facho Inocencio	BRA 	0.147	13.80
5	142	Jonatha do Nascimento do Paraizo Mendes	BRA 	0.179	13.81
6	160	Fabio Vaz dos Santos	BRA 	0.179	13.90
7	148	Thiago Mendes Castelo Branco	BRA 	0.159	14.00

Término da Prova : 09:28:52

Oficial Result

Resultado Oficial

Temperatura Inicial-Final: 32°C - 32.4° C

Umidade Inicial-Final: 69% - 68%

Women's - Shot Put

Arremesso do Peso - Feminino

	Recorde	Nome	País	Local	Data
WR	22.63	Natalya Lisovskaya	URS	Moscou/URS	07/06/1987
MR	20.73	Vita Pavlysh	UKR	Rio de Janeiro	04.05.1997

Col.	No.	Atleta/Athlete	País/Country	1	2	3	4	5	6	Mark
1	16	Anca Heltne	ROU 	17.98	x	x	18.20	17.96	x	18.20
2	2	Geisa Rafaela Arcanjo	BRA 	17.85	18.13	x	17.80	18.19	x	18.19
3	15	Sandra Lemos	COL 	16.27	16.45	16.00	17.55	16.70	16.95	17.55
4	14	Anyela Rivas	COL 	15.61	15.44	15.93	16.46	x	16.43	16.46
5	13	Keely Christinne Pinho Rodrigues Med	BRA 	16.32	x	x	16.27	x	15.38	16.32
6	11	Renata Tavares Severiano	BRA 	15.35	16.04	15.01	15.81	15.64	16.08	16.08
7	12	Andrea Maria Pereira Britto	BRA 	15.91	x	15.28	15.07	15.49	15.78	15.91
8	10	Jessica Carvalho dos Santos	BRA 	13.56	13.74	x	x	14.45	14.38	14.45

Término da Prova : 10:19:58

Oficial Result

Resultado Oficial

Temperatura: 33.5 °c

Umidade: 67%

Vento: +1.7

Women's - 100 m

100 m - Feminino

	Record	Nome	País	Local	Data
WR	10.49	Florence Griffith Joyn	USA	Indianápolis/US	16/07/1988
MR	11.07	Gwen Torrence	USA	São Paulo	21.05.1994

Col.	No.	Atleta/Athlete	País/Country	Reac	Mark
1	26	Ana Claudia Lemos Silva	BRA 	0.183	11.05
2	28	Mikele Barber	USA 	0.180	11.15
3	30	Chauntae Bayne	USA 	0.160	11.18
4	27	Rosangela Cristina Oliveira Santos	BRA 	0.184	11.23
5	31	Franciela das Graças Krasucki	BRA 	0.169	11.28
6	29	Sheniqa Ferguson	BAH 	0.308	11.36
7	32	Evelyn Carolina de Oliveira dos Santos	BRA 	0.170	11.70
8	33	Tamiris de Liz	BRA 	0.225	11.82

Término da Prova : 09:45:40

Oficial Result

Resultado Oficial

Temperatura: 31.6°C

Umidade: 72%

Vento: -0.6

Men's - 100 m

100 m - Masculino

	Recorde	Nome	País	Local	Data
WR	9.58	Usain Bolt	JAM	Berlin – GER	16/08/2009
MR	9.99	Daniel Bailey	ANT	Belém	24.05.2009

Col.	No.	Atleta/Athlete	País/Country	Reac	Mark
1	122	Bruno Lins Tenorio de Barros	BRA 	0.162	10.25
2	126	Rondel Sorrilo	TRI 	0.145	10.28
3	123	Aldemir Gomes da Silva Junior	BRA 	0.181	10.43
4	125	Marc Burns	TRI 	0.157	10.51
5	124	Emmanuel Callender	TRI 	0.157	10.51
6	128	Nilson de Oliveira André	BRA 	0.149	10.62
7	61	Sandro Ricardo Rodrigues Viana	BRA 	0.167	10.73
	127	Antoine Adams	SKN 	,	DSQ

Término da Prova : 10:06:43

Oficial Result

Resultado Oficial

Temperatura Inicial-Final: 32.3/33.3

Umidade Inicial-Final: 70%/64%

Women's - Discus Throw

Lançamento do Disco - Feminino

	Recorde	Nome	País	Local	Data
WR	76.80	Gabriele Reinsch	GDR	Neubrandenbur	09/07/1988
MR	66.67	Yelena Antonova	UKR	Rio de Janeiro	14.05.2000

Col.	No.	Atleta/Athlete	País/Country	1	2	3	4	5	6	Mark
1	21	Rocio Bárbara Comba	ARG 	56.59	x	57.47	59.26	62.77	x	62.77
2	25	Andressa Oliveira de Moraes	BRA 	55.90	x	x	54.97	60.46	59.05	60.46
3	20	Fernanda Raquel Borges Martins	BRA 	59.00	x	x	x	x	x	59.00
4	24	Irina Rodrigues	POR 	55.23	x	49.97	x	54.01	57.33	57.33
5	22	Karen Gallardo	CHI 	x	55.47	49.54	52.94	56.70	x	56.70
6	23	Jade Nicholls	GBR 	x	55.79	54.38	54.38	x	55.63	55.79
7	18	Lidiane Milena Cansian	BRA 	x	51.22	45.69	46.51	x	49.67	51.22
8	19	Elisângela Maria Adriano	BRA 	x	43.80	47.24	47.76	49.58	x	49.58

Término da Prova : 11:08:46

Oficial Result

Resultado Oficial









Temperatura Inicial-Final: 32.5 32.6

Umidade Inicial-Final: 68% 64%

Women's - Long Jump

Salto em Distância - Feminino

	Recorde	Nome	País	Local	Data
WR	7.52	Galina Christyakova	URS	Leningrado/UR	11/06/1988
MR	7.10	Inessa Kravets	UKR	São Paulo	20.05.1990

Col.	No.	Atleta/Athlete	País/Country	1	2	3	4	5	6	Mark
1	4	Keila da Silva Costa	BRA 	6.29 0.1	6.56 -0.6	6.48 -0.0	x -0.3			6.56 -0.6
2	5	Bianca Stuart	BAH 	6.36 -0.5	6.50 -0.4	6.42 0.1	x 0.1			6.50 -0.4
3	3	Abigail Irozuru	GBR 	x -0.8	6.36 0.4	x 0.9	x -0.0			6.36 0.4
4	6	Macarena Reyes	CHI 	6.16 -0.5	x -0.3	6.23 0.1	6.28 -0.3			6.28 -0.3
5	1	Maurren Maggi	BRA 	6.21 -0.5	x -0.1	x 0.2	x -0.2			6.21 -0.5
6	9	Vanessa Vieira Seles	BRA 	5.76 -0.0	x -0.0	6.10 -0.8	6.12 0.5			6.12 0.5
7	8	Jessica Carolina Alves dos Reis	BRA 	6.08 -0.4	x -0.7	6.06 0.2	6.06 -0.2			6.08 -0.4
8	7	Eliane Martins	BRA 	5.92 -0.2	5.90 -0.2	6.00 -0.4	x 0.5			6.00 -0.4

Término da Prova : 11:08:56

Oficial Result

Resultado Oficial

Temperatura: 32.3°C

Umidade: 68%

Vento:

Women's - 3000 m

3000 m - Feminino

	Recorde	Nome	País	Local	Data
WR	8:06.11	Junxia Wang	CHN	Beijing/CHI	13/09/1993
MR	9.02.16	Olga Churbanova	RUS	São Paulo	17.05.1992

Col.	No.	Atleta/Athlete	País/Country	Reac	Mark
1	42	Tatiele Roberta de Carvalho	BRA	 ,	9.25.75
2	43	Erika Oliveira Lima	BRA	 ,	9.28.13
3	45	Valdilene dos Santos Silva	BRA	 ,	9.45.21
4	41	Nadia Rodríguez	ARG	 ,	9.49.15
5	44	Jenifer do Nascimento Silva	BRA	 ,	10.07.85
6	54	Yoni Ninahuaman	PER	 ,	10.11.83
	55	Elivane de Oliveira Santos	BRA	 ,	DNS
	56	Edna Maria de Oliveira Silva	BRA	 ,	DNS

1.000m N °41 3.07.3 2.000m N° 42 6.19.8

Término da Prova : 10:37:51

Oficial Result

Resultado Oficial

Temperatura: 32.9° C

Umidade: 66%

Vento: , ,

Men's - 800 m

800 m - Masculino

	Recorde	Nome	País	Local	Data
WR	1:40.91	David Lekuta Rudish	KEN	Londres/GBR	09/08/2012
MR	1:44.52	Gilbert Kipchoge	KEN	Belém	25.05.2008

Col.	No.	Atleta/Athlete	País/Country	Reac	Mark
1	137	Rafith Rodriguez	COL	 ,	1.44.70
2	139	Kleberon Davide	BRA	 ,	1.45.27
3	140	Diego Chargal Martins Diniz Gomes	BRA	 ,	1.46.80
4	136	Diomar Noemio de Souza	BRA	 ,	1.47.93
5	135	Lutimar Abreu Paes	BRA	 ,	1.48.00
6	141	Anderson Teles da Silva	BRA	 ,	1.48.78
7	138	Fabiano Peçanha	BRA	 ,	1.49.07
8	157	Itamar do Carmo Silva	BRA	 ,	1.50.57

Parcial

58.98 - 120

Término da Prova : 10:46:55

Oficial Result

Resultado Oficial









Temperatura Inicial-Final: 34.9 - 35.84° C

Umidade Inicial-Final: 60 - 60%

Men's - Triple Jump

Salto Triplo - Masculino

	Recordes	Nome	País	Local	Data
WR	18.29	Jonathan Edwards	GBR	Gotemburgo/S	07/08/1995
MR	17.90	Jadel Gregório	BRA	Belém	20.05.2007

Col.	No.	Atleta/Athlete	País/Country	1	2	3	4	5	6	Mark
1	111	Ernesto Revé	CUB 	16.52 -0.3	17.37 0.5	-	x -0.2			17.37 0.5
2	110	Jefferson Dias Sabino	BRA 	16.21 0.1	16.33 0.4	x -0.0	16.61 0.3			16.61 0.3
3	112	Jonathan Henrique Silva	BRA 	16.33 -0.2	x 0.6	16.43 -0.1	16.38 -0.0			16.43 -0.1
4	107	Paulo Sergio dos Santos Oliveira	BRA 	15.44 0.3	15.75 -0.0	16.00 0.0	16.26 0.4			16.26 0.4
5	109	Jean Cassimiro Rosa	BRA 	15.64 -0.1	x 0.3	15.74 -0.2	x -0.0			15.74 -0.2
6	108	Rodrigo de Souza Silva	BRA 	x -0.2	15.48 0.7	15.57 0.4	x 0.1			15.57 0.4
7	161	Romario de Jesus Custodio	BRA 	14.58 0.8	14.81 0.1	x 0.4	14.59 -0.0			14.81 0.1
8	159	Bruno Valerio de Souza	BRA 	13.59 -0.0	14.45 0.1	14.53 0.2	14.30 -0.1			14.53 0.2

Término da Prova : 12:13:41

Oficial Result

Resultado Oficial

Temperatura: 33.8 °C







Umidade: 65%

Vento:

Women's - 400 m

400 m - Feminino

	Recorde	Nome	País	Local	Data
WR	47.60	Marita Koch	GDR	Camberra/AUS	06/10/1985
MR	50.38	Rochelle Steves	USA	São Paulo	17.05.1992

Col.	No.	Atleta/Athlete	País/Country	Reac	Mark
1	37	Patricia Hall	JAM 	0.159	50.86
2	39	Joelma das Neves Sousa	BRA 	0.259	51.62
3	38	Omolora Omotoso	NGR 	0.669	51.67
4	36	Geisa Aparecida Muniz Coutinho	BRA 	0.196	51.78
5	34	Liliane Cristina Barbosa Fernandes	BRA 	0.219	52.55
6	57	Barbara Farias de Oliveira	BRA 	0.539	53.53

Término da Prova : 11:13:35

Oficial Result

Resultado Oficial

Temperatura: 34.1°C

Umidade: 62%

Vento: +1.6

Men's - 200 m

200 m - Masculino

	Recorde	Nome	País	Local	Data
WR	19.19	Usain Bolt	JAM	Berlin – GER	20/08/2009
MR	20.02	Michael Johnson	USA	São Paulo	19.05.1991

Col.	No.	Atleta/Athlete	País/Country	Reac	Mark
1	122	Bruno Lins Tenorio de Barros	BRA 	0.218	20.35
2	123	Aldemir Gomes da Silva Junior	BRA 	0.189	20.44
3	131	Michael Mathieu	BAH 	0.287	20.49
4	132	Tremaine Harris	CAN 	0.232	20.63
5	130	Jared Connaughton	CAN 	0.152	20.68
6	133	Mario Forsythe	JAM 	0.398	21.00
7	128	Nilson de Oliveira André	BRA 	0.160	21.31
8	61	Sandro Ricardo Rodrigues Viana	BRA 	0.165	21.33

Término da Prova : 11:25:09

Oficial Result

Resultado Oficial

Temperatura: 34.8 °c

Umidade: 62%

Vento: , ,

Women's - 400 m Hurdles

400 m com barreiras - Feminino

	Recorde	Nome	País	Local	Data
WR	52.34	Yuliya Pechonkina	RUS	Tula/RUS	08/08/2003
MR	53.56	Lashinda Demus	USA	Belém	22.05.2005

Col.	No.	Atleta/Athlete	País/Country	Reac	Mark
1	49	Latosha Wallace	USA 	0.587	56.39
2	50	Wenda Theron	RSA 	0.658	56.51
3	35	Jailma Sales de Lima	BRA 	0.758	58.25
4	51	Deborah Rodriguez	URU 	0.193	58.49
5	40	Fernanda dos Santos Tavares	BRA 	0.571	59.87
6	52	Luciana França	BRA 	0.658	1.01.71
	53	Debora dos Santos	BRA 	,	DNF
	48	Lucy Maria Jaramillo	ECU 	,	DNS

Término da Prova : 11:40:43