

**Oficial Result**

Resultado Oficial

Temperatura: 22.6°C

Umidade: 87%

Vento:

**Women's - 400 m Hurdles**

400 m com barreiras - Feminino

	Recorde	Nome	País	Local	Data
WR	52.34	Yuliya Pechonkina	RUS	Tula/RUS	08/08/2003
MR	55.25	Josanne Lucas	TRI	Uberlândia	26.05.2010

Col.	No.	Atleta/Athlete	País/Country	Reac	Mark
1	25	Latosha Wallace	USA	0.682	56.10
2	26	Wenda Theron	RSA	0.370	56.59
3	27	Jailma Sales de Lima	BRA	0.516	57.66
4	24	Deborah Rodriguez	URU	0.260	58.02
5	29	Liliane Cristina Barbosa Fernandes	BRA	0.529	58.60
6	22	Wanessa Taciana do Nascimento Zavolski	BRA	0.550	58.74
7	28	Fernanda dos Santos Tavares	BRA	,	1.01.25
8	23	Luciana França	BRA	0.171	1.02.50

Término da Prova : 19:30:05

**Oficial Result**

Resultado Oficial

Temperatura Inicial-Final: 23.1°C - 22.4°C

Umidade Inicial-Final: 53°C - 63°C

**Men's - Pole Vault**

Salto com Vara - Masculino

	Recorde	Nome	País	Local	Data
WR	6.14	Sergey Bubka	UKR	Sestriere	31/07/1994
MR	5.60	Fábio Gomes da Sil	BRA	Uberlândia	06.05.2007

Col.	No.	Atleta/Athlete	País/Country	5,00 5,60	5,20 5,81	5,30	5,40	5,50	Mark
1	136	Augusto de Oliveira	BRA	- o	- o	-	x o	-	5.81
2	134	Lázaro Borges	CUB	- x x x	-	o	-	x o	5.50
2	131	Thiago Braz da Silva	BRA	- x x x	-	o	-	x o	5.50
4	132	Edi Maia	POR	o	o	x o	x x x		5.30
5	129	Matheus Bernardino da Silva	BRA	o	x o	x x o	x x x		5.30
6	133	Jason Wurster	CAN	-	o	-	x x x		5.20
6	135	Yoo Kim	KOR	-	o	-	x x x		5.20
	130	João Gabriel Souza	BRA	-	x x x				NM

A marca do atleta primeiro colocado passa a ser o novo recorde do GP, Brasileiro e Sul-americano para prova.

Término da Prova : 21:15:35

**Oficial Result**

Resultado Oficial

Temperatura Inicial-Final: 22.5°C - 20.4°C

Umidade Inicial-Final: 57% - 68%

**Women's - Shot Put**

Arremesso do Peso - Feminino

	Recorde	Nome	País	Local	Data
WR	22.63	Natalya Lisovskaya	URS	Moscou/URS	07/06/1987
MR	20.40	Valerie Vili	NZL	Uberlândia	20.05.2009

Col.	No.	Atleta/Athlete	País/Country	1	2	3	4	5	6	Mark
1	2	Geisa Rafaela Arcanjo	BRA 	18.04	18.00	17.84	x	17.79	x	18.04
2	43	Sandra Lemos	COL 	17.48	18.03	17.27	16.73	17.19	17.56	18.03
3	41	Keely Christinne Pinho Rodrigues Med	BRA 	16.23	16.90	x	x	x	x	16.90
4	42	Angela Rivas	COL 	15.65	16.08	x	15.47	15.17	15.96	16.08
5	39	Renata Tavares Severiano	BRA 	15.38	15.58	15.80	15.51	15.38	x	15.80
6	40	Andrea Maria Pereira Britto	BRA 	15.58	15.14	15.43	15.13	15.73	15.61	15.73
7	38	Jessica Carvalho dos Santos	BRA 	13.82	14.44	13.92	14.51	14.19	14.34	14.51
8	37	Esthefania Ribeiro da Costa	BRA 	12.70	14.01	12.85	13.35	12.87	12.75	14.01

Término da Prova : 19:46:58

**Oficial Result**

Resultado Oficial

Temperatura Inicial-Final: 25.5°C -22.0°C

Umidade Inicial-Final: 57% - 64%

**Men's - Discus Throw**

Lançamento do Disco - Masculino

	Recorde	Nome	País	Local	Data
WR	74.08	Jurgen Schult	GDR	Neubrandenbur	06/06/1986
MR	59.83	Ronald Odair de Oli	BRA	Uberlândia	26.05.2010

Col.	No.	Atleta/Athlete	País/Country	1	2	3	4	5	6	Mark
1	154	Ronald Odair Julião	BRA	60.66	58.04	x	61.09	59.13	61.05	61.09
2	168	Lance Brooks	USA	x	59.45	59.14	x	55.70	56.52	59.45
3	167	Jarred Rome	USA	59.04	x	58.43	58.05	x	55.74	59.04
4	178	Mário Luis David Junior	BRA	54.53	x	55.05	54.49	51.73	51.14	55.05
5	165	Carlos Antonino Barbosa da Silva Vall	BRA	48.79	53.93	53.18	53.09	51.42	52.57	53.93
6	163	Felipe Lorenzon	BRA	51.02	51.63	x	53.23	x	x	53.23
7	156	Gustavo Gomes de Mendonça	BRA	52.71	x	x	x	52.49	53.20	53.20
8	164	Luis Henrique Schneider	BRA	44.90	x	50.64	51.85	x	x	51.85
9	177	Thiago Adriano de Jesus Santos Negr	BRA	x	50.61	50.09				50.61
10	162	Raoni Marques de Moraes	BRA	49.53	50.08	x				50.08

A marca do atleta primeiro colocado passa a ser o novo recorde do GP para a prova.

Término da Prova : 21:16:35

**Oficial Result**

Resultado Oficial

Temperatura Inicial-Final: 21.9°C - 22.0°C

Umidade Inicial-Final: 60% - 62%

**Men's - Long Jump**

Salto em Distância - Masculino

	Recorde	Nome	País	Local	Data
WR	8.95	Mike Powell	USA	Toquio/JPN	30/08/1991
MR	7.56	Rubens dos Santos J	BRA	Uberlândia	26.05.2010

Col.	No.	Atleta/Athlete	País/Country	1	2	3	4	5	6	Mark
1	142	Mauro Vinicius Hilário da Silva	BRA	8.14 0.2	8.09 0.7	7.88 0.3	7.79 -0.2	7.71 -0.2	8.08 -0.0	8.14 0.2
2	138	Tiago da Silva	BRA	x 0.5	7.88 0.8	x 0.6	x -0.1	x -0.1	x -0.1	7.88 0.8
3	181	Jorge Mc Farlane	PER	6.52 0.7	7.53 1.0	7.74 1.1	7.75 0.3	7.36 -0.0	7.77 0.0	7.77 0.0
4	141	Gor Nerkararyan	ARM	7.55 0.6	x 0.6	7.40 0.4	7.77 0.1	7.51 -0.2	7.56 -0.2	7.77 0.1
5	139	Rebert Pereira Braz Firmiano	BRA	x 0.3	7.40 0.6	x 0.6	x -0.0	x -0.2	7.69 -0.2	7.69 -0.2
6	144	Luis Felipe Méliz	ESP	x 0.3	7.61 1.0	7.50 0.4	7.34 -0.0	7.25 -0.2	x -0.3	7.61 1.0
7	137	Joabson Kelly Trajano do Nascimento	BRA	x 0.6	6.78 0.5	7.04 1.0	5.34 0.2	- -	7.30 -0.2	7.30 -0.2
8	143	Stanley Gbagbeke	NIG	7.15 0.7	- -	- -	- -	- -	- -	7.15 0.7
9	180	Marcos Vinicius Silvia Oliveira	BRA	6.57 0.6	6.40 0.5	6.73 0.5	- -	- -	- -	6.73 0.5
	140	Jonathan Henrique Silva	BRA	x 0.4	- -	- -	- -	- -	- -	NM

A marca do atleta primeiro colocado passa a ser o novo recorde do GP para a prova.

Término da Prova : 21:17:06

**Oficial Result**

Resultado Oficial

Temperatura: 20.4°C







Umidade: 65%

Vento: +0.2 M/S

**Women's - 100 m**

100 m - Feminino

	Recorde	Nome	País	Local	Data
WR	10.49	Florence Griffith Joyn	USA	Indianápolis/US	16/07/1988
MR	11.30	Gloria Asumnu	USA	Uberlândia	20.05.2009

Col.	No.	Atleta/Athlete	País/Country	Reac	Mark
1	8	Mikele Barber	USA 	0.207	11.26
2	10	Chauntae Bayne	USA 	0.244	11.28
3	3	Franciela das Graças Krasucki	BRA 	0.190	11.28
4	9	Sheniqua Ferguson	BAH 	0.487	11.36
5	4	Rosangela Cristina Oliveira Santos	BRA 	0.208	11.52
6	6	Vanda Ferreira Gomes	BRA 	0.170	11.78
7	5	Tamiris de Liz	BRA 	,	11.90
8	7	Vanusa Henrique dos Santos	BRA 	0.220	11.93

A marca da atleta primeira colocada passa a ser o novo recorde do GP para a prova.

Término da Prova : 20:45:20

**Oficial Result**

Resultado Oficial

Temperatura: 20.8°C








Umidade: 66%

Vento: -0.3 M/S

**Men's - 100 m**

100 m - Masculino

	Recorde	Nome	País	Local	Data
WR	9.58	Usain Bolt	JAM	Berlin – GER	16/08/2009

Col.	No.	Atleta/Athlete	País/Country	Reac	Mark
1	102	Bruno Lins Tenório de Barros	BRA 	0.131	10.22
2	106	Antoine Adams	SKN 	0.238	10.30
3	107	Jared Connaughton	CAN 	0.146	10.32
4	105	Rondel Sorrilo	TRI 	0.155	10.35
5	103	Emmanuel Callender	TRI 	0.174	10.49
	108	Aldemir Gomes da Silva Junior	BRA 	0.194	10.49
7	104	Marc Burns	TRI 	0.157	10.54
8	101	Sandro Ricardo Rodrigues Viana	BRA 	0.161	10.79

Término da Prova : 20:01:26

**Oficial Result**

Resultado Oficial

Temperatura: 21,3°C

Umidade: 65%

Vento:

**Men's - 5000 m**

5000 m - Masculino

	Recorde	Nome	País	Local	Data
WR	12:37.3	Kenenisa Bekele	ETH	Hengelo/NED	31/05/2004

Col.	No.	Atleta/Athlete	País/Country	Reac	Mark
1	119	David Kiprotich Bett	KEN		13.55.59
2	125	Victor Aravena	CHI		13.56.18
3	122	Ederson Vilela Pereira	BRA		13.56.68
4	124	Carlos Antonio dos Santos	BRA		13.57.56
5	123	Rafael Santos Novais	BRA		14.07.96
6	126	Leslie Encina	CHI		14.24.14
7	127	Robson Pereira de Lima	BRA		14.29.18
8	121	Gilberto Silvestre Lopes	BRA		14.39.89
	128	Gladson Alberto Silva Barbosa	BRA		DNF
	120	Joilson Bernardo da Silva	BRA		DNF

Parciais <br>1000m: 2.41.89 n° 119<br>2000m: 5.25.80 n° 119<br>3000m: 8.14.40 n° 119<br>4000m: 11.09.80 n° 119

Término da Prova : 20:31:21



**Oficial Result**

Resultado Oficial

Temperatura Inicial-Final: 21.4°C - 22.3°C

Umidade Inicial-Final: 63% - 61%

**Men's - Shot Put**

Arremesso do Peso - Masculino

	Recorde	Nome	País	Local	Data
WR	23.12	Randy Barnes	USA	Los Angeles/US	20/05/1990
MR	20.30	German Lauro	ARG	Uberlândia	13.05.2012

Col.	No.	Atleta/Athlete	País/Country	1	2	3	4	5	6	Mark
1	161	German Lauro	ARG 	19.04	19.26	20.20	19.58	19.56	x	20.20
2	160	Darlan Romani	BRA 	x	19.82	18.15	19.33	18.91	x	19.82
3	154	Ronald Odair Julião	BRA 	17.53	17.31	18.00	17.55	17.75	18.48	18.48
4	155	Hamilton de Castilho Magalhães Silva	BRA 	17.44	18.20	18.03	17.24	17.13	18.26	18.26
5	159	Willian Braido	BRA 	17.88	x	18.21	x	16.92	18.07	18.21
6	179	Henrique Wagner Pacheco Brandão	BRA 	17.48	17.43	18.00	17.59	17.30	17.82	18.00
7	153	Rodrigo dos Santos Custodio	BRA 	16.61	17.17	17.25	16.34	17.20	17.38	17.38
8	158	Douglas Pires Ataide	BRA 	17.20	17.23	16.99	-	-	-	17.23
9	156	Gustavo Gomes de Mendonça	BRA 	17.07	17.00	16.70				17.07

Término da Prova : 20:59:52

**Oficial Result**

Resultado Oficial

Temperatura Inicial-Final: 21.3°C - 22.6°C

Umidade Inicial-Final: 63% - 61%

**Men's - Triple Jump**

Salto Triplo - Masculino

	Recorde	Nome	País	Local	Data
WR	18.29	Jonathan Edwards	GBR	Gotemburgo/S	07/08/1995
MR	17.43	Arnie David Giralt	CUB	Uberlândia	20.05.2009

Col.	No.	Atleta/Athlete	País/Country	1	2	3	4	5	6	Mark
1	140	Jonathan Henrique Silva	BRA	16.72 -0.5	16.50 -0.3	16.61 -0.3	16.77 -0.5	16.49 -0.2	16.63 0.3	16.77 -0.5
2	151	Ernesto Revé	CUB	16.41 -0.5	16.27 -0.2	16.39 -0.7	x -0.5	-	-	16.41 -0.5
3	182	Paulo Sergio dos Santos Oliveira	BRA	15.61 -0.5	15.92 -0.1	14.63 -0.4	-	15.87 -0.5	x 0.3	15.92 -0.1
4	149	Jean Cassimiro Rosa	BRA	15.43 -0.2	15.80 -0.2	x -0.6	15.61 0.4	15.50 -0.9	15.78 0.1	15.80 -0.2
5	148	Rodrigo de Souza Silva	BRA	x 0.5	x -0.1	15.15 -0.6	x -0.3	x -0.4	14.63 0.1	15.15 -0.6
6	146	Bruno Valerio de Souza	BRA	14.46 0.2	15.04 -0.2	14.77 -0.3	14.76 -0.4	x -0.5	14.68 -0.2	15.04 -0.2
7	145	Romario de Jesus Custodio	BRA	x 0.5	14.11 -0.3	14.13 -0.3	-	-	14.00 -0.2	14.13 -0.3
	150	Jose Adrian Sornoza	ECU							DNS

Término da Prova : 21:02:17

**Oficial Result**

Resultado Oficial

Temperatura Inicial-Final: 21.4°C - 21.9°C

Umidade Inicial-Final: 64% - 64%

**Women's - Discus Throw**

Lançamento do Disco - Feminino

	Recorde	Nome	País	Local	Data
WR	76.80	Gabriele Reinsch	GDR	Neubrandenbur	09/07/1988
MR	64.97	Yania Ferrales	CUB	Uberlândia	06.05.2007

Col.	No.	Atleta/Athlete	País/Country	1	2	3	4	5	6	Mark
1	44	Andressa Oliveira de Moraes	BRA	57.65	57.91	60.38	60.97	x	x	60.97
2	48	Rocio Bárbara Comba	ARG	57.99	57.82	x	54.56	59.35	x	59.35
3	46	Jade Nicholls	GBR	56.58	58.40	x	57.86	56.58	56.86	58.40
4	49	Fernanda Raquel Borges Martins	BRA	x	x	57.28	x	55.21	x	57.28
5	45	Irina Rodrigues	POR	52.35	55.82	55.47	55.31	55.32	x	55.82
6	47	Karen Gallardo	CHI	53.70	x	53.66	x	49.74	55.21	55.21
7	50	Elisângela Maria Adriano	BRA	49.74	52.03	49.75	52.39	50.93	50.93	52.39
8	51	Lidiane Milena Cansian	BRA	48.91	45.33	51.71	51.54	x	51.89	51.89

Término da Prova : 21:18:18

**Oficial Result**

Resultado Oficial

Temperatura: 21,4°C









Umidade: 64%

Vento:

**Women's - 800 m**

800 m - Feminino

	Recorde	Nome	País	Local	Data
WR	1:53.28	Jarmila Kratochvilova	TCH	Munique/SUI	26/07/1983

Col.	No.	Atleta/Athlete	País/Country	Reac	Mark
1	17	Rose Mary Almanza	CUB 		2.03.41
2	18	Shali Diago	CUB 		2.03.72
3	20	Flavia Maria de Lima	BRA 		2.03.81
4	16	Rosibel Garcia	COL 		2.03.82
5	19	Christiane Ritz dos Santos	BRA 		2.06.60
6	21	Jessica Gonzaga dos Santos	BRA 		2.07.32
7	15	Tatiana de Souza Araujo	BRA 		2.08.92
8	52	Alissandra de Lima Araujo	BRA 		2.11.05

Término da Prova : 20:37:06

**Oficial Result**

Resultado Oficial

Temperatura Inicial-Final: 21.9°C - 21.9°C

Umidade Inicial-Final: 64% - 64%

**Women's - Long Jump**

Salto em Distância - Feminino

	Recorde	Nome	País	Local	Data
WR	7.52	Galina Christyakova	URS	Leningrado/UR	11/06/1988
MR	6.54	Keila da Silva Costa	BRA	Uberlândia	26.05.2010

Col.	No.	Atleta/Athlete	País/Country	1	2	3	4	5	6	Mark
1	34	Bianca Stuart	BAH	6.36 -0.3	x -0.6	6.67 0.3	6.44 0.1	x 0.0	x -0.1	6.67 0.3
2	31	Jessica Carolina Alves dos Reis	BRA	6.11 -0.1	6.29 -0.4	6.38 -0.1	6.42 -0.1	x -0.1	6.08 -0.3	6.42 -0.1
3	33	Macarena Reyes	CHI	x -0.0	6.07 -0.4	6.08 0.3	6.04 0.7	x 0.2	6.21 0.1	6.21 0.1
4	32	Eliane Martins	BRA	x -0.1	x -0.4	6.03 0.0	x 0.8	6.21 0.2	x -0.3	6.21 0.2
5	1	Maurren Maggi	BRA	6.20 -0.6	x 0.3	- -	x 0.2	- -	6.09 -0.0	6.20 -0.6
6	30	Vanessa Vieira Seles	BRA	5.97 -0.7	5.90 -0.4	x -0.2	6.06 0.8	6.15 0.5	5.84 0.2	6.15 0.5
	35	Caterine Iburguen	COL	- -	- -	- -	- -	- -	- -	DNS
	36	Abigail Irozuru	GBR	x -0.3	x -0.3	x 0.6	- -	- -	- -	NM

A marca da atleta primeira colocada passa a ser o novo recorde do GP para a prova.

Término da Prova : 21:24:21

**Oficial Result**

Resultado Oficial

Temperatura: 22.6°C

Umidade: 61%

Vento:

**Men's - 800 m**

800 m - Masculino

	Recorde	Nome	País	Local	Data
WR	1:40.91	David Lekuta Rudish	KEN	Londres/GBR	09/08/2012
MR	1.45.58	Kleberson Davide	BRA	Uberlândia	26.05.2010

Col.	No.	Atleta/Athlete	País/Country	Reac	Mark
1	115	Rafith Rodriguez	COL 		1.47.68
2	117	Anderson Teles da Silva	BRA 		1.48.64
3	116	Lutimar Abreu Paes	BRA 		1.48.67
4	114	Kleberson Davide	BRA 		1.48.72
5	157	Joseilton Costa Cunha	BRA 		1.49.86
6	113	Diego Chargal Martins Diniz Gomes	BRA 		1.50.31
7	118	Cleiton Cezario Abrao	BRA 		1.51.29
8	152	Lucas Gabriel Rodrigues	BRA 		1.57.60

Término da Prova : 21:00:57

**Oficial Result**

Resultado Oficial

Temperatura: 22°C

Umidade: 53%

Vento: 0.0 M/S

**Women's - 200 m**

200 m - Feminino

	Recorde	Nome	País	Local	Data
WR	21.34	Florence Griffith Joyn	USA	Seul/KOR	29/09/1988
MR	23.54	Vanda Ferreira Gome	BRA	Uberlândia	20.05.2009

Col.	No.	Atleta/Athlete	País/Country	Reac	Mark
1	12	Patricia Hall	JAM	0.194	22.67
2	10	Chauntae Bayne	USA	0.512	22.86
3	3	Franciela das Graças Krasucki	BRA	0.259	23.18
4	9	Sheniqua Ferguson	BAH	0.443	23.43
5	11	Nercely Soto	VEN	0.314	23.60
6	13	Geisa Aparecida Muniz Coutinho	BRA	0.313	23.87
7	6	Vanda Ferreira Gomes	BRA	0.201	23.91
8	5	Tamiris de Liz	BRA	0.196	24.47

A marca da atleta primeira colocada passa a ser o novo recorde do GP para a prova.

Término da Prova : 21:13:47

**Oficial Result**

Resultado Oficial

Temperatura: 21.9°C

Umidade: 63%

Vento: -0.4 M/S

**Men's - 200 m**

200 m - Masculino

	Recorde	Nome	País	Local	Data
WR	19.19	Usain Bolt	JAM	Berlin – GER	20/08/2009
MR	20.59	Monzavous Edwards	USA	Uberlândia	20.05.2009

Col.	No.	Atleta/Athlete	País/Country	Reac	Mark
1	109	Michael Mathieu	BAH	0.178	20.38
2	102	Bruno Lins Tenório de Barros	BRA	0.198	20.39
3	108	Aldemir Gomes da Silva Junior	BRA	0.175	20.66
4	111	Mario Forsythe	JAM	0.223	20.89
5	110	Tremaine Harris	CAN	0.188	20.91
6	169	Ailson da Silva Feitosa	BRA	0.187	21.14
7	103	Emmanuel Callender	TRI	0.177	21.43
	101	Sandro Ricardo Rodrigues Viana	BRA	0.178	NA

A marca do atleta primeiro colocado passa a ser o novo recorde do GP para a prova.

Término da Prova : 21:46:10