



Resultado Oficial / Official Result - 1ª Etapa

100m - Masculino/Men - Decatlo

1ª Série - 06 de Julho de 2007 - 6ª Feira / July 06, 2007 - Friday - 09:00h

RM: 10.01

Temperatura/Temperature: 21.4°

RA:

Umidade/Humidity: 41%

RC: 10.20

Vento/Wind: 0.2

Col	Nº	Atleta/Athlete	Nasc.	Pais/Country	Reaç	Tempo/Mark	Ptos
1	153	Mark Chenery	03/02/1988	CAN	0.231	11.19	819
2	71	Diego dos Santos P.de Araújo	30/12/1988	BRA	0.228	11.29	797
3	199	Jose Matagira	06/05/1989	COL	0.174	11.35	784
4	291	Nicholas Adcock	02/04/1988	USA	0.207	11.37	780
5	246	José Benitez	19/05/1988	ECU	0.169	11.70	711
6	13	Damian Benedetich	16/02/1990	ARG	0.279	11.76	699

100m - Masculino/Men - Decatlo

2ª Série - 06 de Julho de 2007 - 6ª Feira / July 06, 2007 - Friday - 09:00h

RM: 10.01

Temperatura/Temperature: 21.4°

RA:

Umidade/Humidity: 41%

RC: 10.20

Vento/Wind: 0.5

Col	Nº	Atleta/Athlete	Nasc.	Pais/Country	Reaç	Tempo/Mark	Ptos
1	12	César Frascarelli	10/10/1988	ARG	0.183	11.41	771
2	407	Vitorio Gotuzzo	29/03/1900	PER	0.128	11.47	759
3	152	Reid Gustavson	14/01/1988	CAN	0.217	11.48	757
4	88	Pedro Antonio da Silva Neto	27/01/1988	BRA	0.154	11.53	746
5	385	Castañon Roman Garibay	30/10/1988	MEX	0.162	11.58	736
6	471	Gergen Barcenás Sanabria	05/05/1988	VEN	0.182	11.68	715
7	250	Francisco Cortez	26/04/1988	ECU	0.225	12.37	580






100m c/bar. / Hurdles / Vallas - Feminino/Women - Semifinal
 1ª Série - 06 de Julho de 2007 - 6ª Feira / July 06, 2007 - Friday - 09:30h

RM: 12.84 Temperatura/Temperature: 20.9°
 RA: Umidade/Humidity: 43%
 RC: 13.38 Vento/Wind: 0.4

Col	Nº	Atleta/Athlete	Nasc.	País/Country	Reaç	Tempo/Mark	Q
1	303	Kristi Castlin	07/07/1988	 USA	0.228	13.11 RC	Q
2	47	Karessa Farly	28/03/1900	 BAR	0.192	13.92	Q
3	107	Giselle Marcolino de Albuquerque	11/07/1988	 BRA	0.233	13.96	Q
4	186	Ljubica Milos	20/09/1989	 CHI	0.173	14.19	q
	401	Keyla Sosa	20/10/1990	 PAR	0.498	DNF	







100m c/bar. / Hurdles / Vallas - Feminino/Women - Semifinal
 2ª Série - 06 de Julho de 2007 - 6ª Feira / July 06, 2007 - Friday - 09:30h

RM: 12.84 Temperatura/Temperature: 21.4°
 RA: Umidade/Humidity: 42%
 RC: 13.38 Vento/Wind: +0.6 M/S

Col	Nº	Atleta/Athlete	Nasc.	País/Country	Reaç	Tempo/Mark	Q
1	304	Queen Harrison	10/09/1988	 USA	0.175	13.36	Q
2	370	Kimberley Laing	08/01/1988	 JAM	0.200	13.83	Q
3	48	Kimberly Stanford	28/03/1900	 BAR	0.184	13.98	Q
4	106	Jéssica Romão de Souza	16/04/1989	 BRA	0.223	14.15	q
5	483	Cindy Valencia	25/10/1990	 COL	0.562	15.86	

110m c/bar. / Hurdles / Vallas - Masculino/Men - Semifinal
 1ª Série - 06 de Julho de 2007 - 6ª Feira / July 06, 2007 - Friday - 09:50h

RM: 13.12 Temperatura/Temperature: 22.6°
 RA: Umidade/Humidity: 41%
 RC: 13.46 Vento/Wind: -0.1

Col	Nº	Atleta/Athlete	Nasc.	País/Country	Reaç	Tempo/Mark	Q
1	41	Ryan Brathwaite	28/03/1900	 BAR	0.197	13.49	Q
2	405	Jorge McFarlane	28/03/1900	 PER	0.220	13.56	Q
3	271	Johnny Dutch	20/01/1989	 USA	0.241	13.69	Q
4	352	Warren Weir	31/10/1989	 JAM	0.198	14.40	q
5	378	Alejandro Febronio H. Perez	21/11/1988	 MEX	0.228	14.86	
	464	Moisés Hidalgo Perdomo	29/11/1988	 VEN	0.205	DNF	

110m c/bar. / Hurdles / Vallas - Masculino/Men - Semifinal
 2ª Série - 06 de Julho de 2007 - 6ª Feira / July 06, 2007 - Friday - 09:50h

RM: 13.12 Temperatura/Temperature: 22.5°
 RA: Umidade/Humidity: 41%
 RC: 13.46 Vento/Wind: +0.0 M/S

Col	Nº	Atleta/Athlete	Nasc.	País/Country	Reaç	Tempo/Mark	Q
-----	----	----------------	-------	--------------	------	------------	---

1	270	Brandon Ames	06/10/1988	 USA	0.197	14.05	Q
2	42	Ronnie Griffith	28/03/1900	 BAR	0.169	14.36	Q
3	70	André Luiz Gonçalves da Silva	28/03/1988	 BRA	0.214	14.57	Q
4	441	Durell Busay	23/12/1989	 TRI	0.183	14.71	q
5	178	Diego Riveaux	16/01/1989	 CHI	0.240	15.11	

Distância / Long Jump / Largo - Masculino/Men - Decatlo
06 de Julho de 2007 - 6ª Feira / July 06, 2007 - Friday - 09:45h

RM: 8.34 Temp. Inicial-Final/Temp. Initial-Final: 22.C - 24.3C

RA:

RC: 8.16 Umid. Inicial-Final/Humid. Initial-Final: 41% - 36%

Col	Nº	Atleta/Athlete	Nasc.	País/Country	Vento/Wind	Marca/Mark	Ptos
1	71	Diego dos Santos P.de Araújo	30/12/1988	 BRA	0.3	6.80	767
2	153	Mark Chenery	03/02/1988	 CAN	0.7	6.70	743
3	199	Jose Matagira	06/05/1989	 COL	-0.4	6.61	723
4	385	Castañon Roman Garibay	30/10/1988	 MEX	1.1	6.29	650
5	291	Nicholas Adcock	02/04/1988	 USA	0.9	6.28	648
6	471	Gergen Barcenas Sanabria	05/05/1988	 VEN	0.5	6.26	644
7	88	Pedro Antonio da Silva Neto	27/01/1988	 BRA	0.2	6.22	635
8	13	Damian Benedetich	16/02/1990	 ARG	0.6	6.18	626
9	407	Vitorio Gotuzzo	29/03/1900	 PER	-1.1	6.15	619
10	12	César Frascarelli	10/10/1988	 ARG	-0.2	5.72	527
11	152	Reid Gustavson	14/01/1988	 CAN	0.0	5.68	519
12	246	José Benítez	19/05/1988	 ECU	0.1	5.59	500
13	250	Francisco Cortez	26/04/1988	 ECU	0.9	5.48	477

Col	Nº	M1	M2	M3
		V1	V2	V3
1	71	6.80	6.74	6.65
		0.3	0.2	-0.2
2	153	x	6.70	6.58
			0.7	0.6
3	199	6.17	6.36	6.61
		0.8	1.1	-0.4
4	385	6.09	6.29	5.99
		0.6	1.1	-1.2
5	291	6.17	6.28	6.17
		-0.8	0.9	-0.8
6	471	6.24	6.26	6.00
		1.2	0.5	-0.3
7	88	6.14	6.22	6.02
		0.8	0.2	-0.9
8	13	6.16	6.18	4.85

		0.3	0.6	0.0
9	407	6.07	5.99	6.15
		0.7	0.3	-1.1
10	12	5.66	5.39	5.72
		0.4	0.0	-0.2
11	152	5.68	-	-
		0.0		
12	246	5.59	5.51	5.49
		0.1	0.2	0.8
13	250	5.48	5.48	5.16
		0.9	0.6	-0.9

100m - Masculino/Men - Qualificação

1ª Série - 06 de Julho de 2007 - 6ª Feira / July 06, 2007 - Friday - 10:15h

RM: 10.01







Temperatura/Temperature: 23.9°

RA:

Umidade/Humidity: 39%

RC: 10.20

Vento/Wind: +0.6 M/S

Col	Nº	Atleta/Athlete	Nasc.	País/Country	Reaç	Tempo/Mark	Q
1	435	Keston Bledman	08/03/1988	 TRI	0.170	10.65	Q
2	192	Vladimir Valencia	02/06/1989	 COL	0.185	10.69	Q
3	341	David Walters	05/04/1989	 ISV	0.190	10.74	Q
4	354	Kemar Marsden	19/01/1989	 JAM	0.175	10.80	
5	173	Fernando Tomás Gómez	22/05/1989	 CHI	0.147	10.93	
	4	Nygell Dumfries	02/02/1990	 AHO	0.184	DNF	

100m - Masculino/Men - Qualificação

2ª Série - 06 de Julho de 2007 - 6ª Feira / July 06, 2007 - Friday - 10:15h

RM: 10.01







Temperatura/Temperature: 24.1°

RA:

Umidade/Humidity: 37%

RC: 10.20

Vento/Wind: +0.1 M/S

Col	Nº	Atleta/Athlete	Nasc.	País/Country	Reaç	Tempo/Mark	Q
1	274	Shane Crawford	04/06/1988	 USA	0.169	10.42	Q
2	335	Tyrell Cuffy	06/09/1988	 CAY	0.156	10.45	Q
3	428	Antoine Adams	31/08/1988	 SKN	0.163	10.69	Q
4	436	Kendal Bacchus	20/05/1990	 TRI	0.170	10.70	q
5	55	Jeferson Liberato Lucindo	17/10/1990	 BRA	0.192	10.78	q
6	1	Kieron Rogers	08/09/1988	 AIA	0.198	11.02	

100m - Masculino/Men - Qualificação

3ª Série - 06 de Julho de 2007 - 6ª Feira / July 06, 2007 - Friday - 10:15h

RM: 10.01



Temperatura/Temperature: 24.4°

RA:

Umidade/Humidity: 36%

RC: 10.20

Vento/Wind: +0.7 M/S

Col	Nº	Atleta/Athlete	Nasc.	País/Country	Reaç	Tempo/Mark	Q
1	261	Arthur Wims	30/05/1988	 USA	0.164	10.40	Q
2	191	Álvaro Gómez	21/02/1989	 COL	0.124	10.45	Q

3	128	Tyrone Haistead	30/05/1989	 CAN	0.159	10.55	Q
4	26	Jamal Forbes	17/09/1988	 BAH	0.183	10.76	q
5	39	Dario Alleyne	28/03/1900	 BAR	0.155	10.79	
6	427	Everette Hendrickson	06/04/1988	 SKN	0.187	10.91	

100m - Masculino/Men - Qualificação

4ª Série - 06 de Julho de 2007 - 6ª Feira / July 06, 2007 - Friday - 10:15h

RM: 10.01








Temperatura/Temperature: 24.4°

RA:

Umidade/Humidity: 36%

RC: 10.20

Vento/Wind: +0.5

Col	Nº	Atleta/Athlete	Nasc.	País/Country	Reaç	Tempo/Mark	Q
1	344	Yohan Blake	26/12/1989	 JAM	0.158	10.54	Q
2	334	Kemar Hyman	11/10/1989	 CAY	0.157	10.55	Q
3	331	Dax Danns	27/03/1988	 GUY	0.164	10.60	Q
4	54	Jeferson da Silva Carvalho	13/09/1990	 BRA	0.159	10.73	q
5	27	Jonathan Davis	20/03/1988	 BAH	0.184	10.98	
6	14	José Jasid Juan	27/02/1989	 ARG	0.164	10.99	
	393	Alonson Edwards	08/12/1989	 PAN	0.206	DNF	

Peso Juvenil / Shot Put - Masculino/Men - Decatlo

06 de Julho de 2007 - 6ª Feira / July 06, 2007 - Friday - 11:00h

RM: 21.96


Temp. Inicial-Final/Temp. Initial-Final: 27.9C - 30.6C

RA:

RC: 19.95

Umid. Inicial-Final/Humid. Initial-Final: 31% - 30%

Col	Nº	Atleta/Athlete	Nasc.	País/Country	Marca/Mark	Ptos
1	291	Nicholas Adcock	02/04/1988	 USA	14.30	747
2	13	Damian Benedetich	16/02/1990	 ARG	14.27	745
3	12	César Frascarelli	10/10/1988	 ARG	14.06	732
4	250	Francisco Cortez	26/04/1988	 ECU	14.01	729
5	385	Castañon Roman Garibay	30/10/1988	 MEX	13.80	716
6	199	Jose Matagira	06/05/1989	 COL	13.69	709
7	407	Vitorio Gotuzzo	29/03/1900	 PER	12.94	664
8	471	Gergen Barcenas Sanabria	05/05/1988	 VEN	12.83	657
9	153	Mark Chenery	03/02/1988	 CAN	12.53	639
10	152	Reid Gustavson	14/01/1988	 CAN	11.94	603
11	88	Pedro Antonio da Silva Neto	27/01/1988	 BRA	11.34	566
12	246	José Benitez	19/05/1988	 ECU	10.75	531

13	71	Diego dos Santos P.de Araújo	30/12/1988	 BRA	10.16	495
----	----	------------------------------	------------	----------------------------------------------------------------------------------------	-------	-----

Col	Nº	M1	M2	M3
1	291	14.12	14.07	14.30
2	13	12.14	13.52	14.27
3	12	13.96	14.06	13.99
4	250	13.17	13.17	14.01
5	385	13.27	13.46	13.80
6	199	12.48	13.69	13.04
7	407	12.11	12.35	12.94
8	471	12.71	12.72	12.83
9	153	12.17	x	12.53
10	152	11.60	11.15	11.94
11	88	11.34	11.01	11.23
12	246	10.37	10.72	10.75
13	71	9.32	10.16	x

Resultado Oficial / Official Result - 2ª Etapa

100m c/bar. / Hurdles / Vallas - Feminino/Women - Final

06 de Julho de 2007 - 6ª Feira / July 06, 2007 - Friday - 13:45h

RM: 12.84

Temperatura/Temperature: 29.9°

RA:

Umidade/Humidity: 30%

RC: 13.38

Vento/Wind: -0.8 M/S

Col	Nº	Atleta/Athlete	Nasc.	Pais/Country	Reaç	Tempo/Mark
1	303	Kristi Castlin	07/07/1988	 USA	0.198	13.02 RC
2	304	Queen Harrison	10/09/1988	 USA	0.164	13.20
3	370	Kimberley Laing	08/01/1988	 JAM	0.206	13.85
4	47	Karessa Farly	28/03/1900	 BAR	0.214	14.05
5	48	Kimberly Stanford	28/03/1900	 BAR	0.178	14.06
6	107	Giselle Marcolino de Albuquerque	11/07/1988	 BRA	0.294	14.12
7	186	Ljubica Milos	20/09/1989	 CHI	0.165	14.24
8	106	Jéssica Romão de Souza	16/04/1989	 BRA	0.319	14.37

110m c/bar. / Hurdles / Vallas - Masculino/Men - Final

06 de Julho de 2007 - 6ª Feira / July 06, 2007 - Friday - 14:00h

RM: 13.12.




Temperatura/Temperature: 29.1°






RA:

Umidade/Humidity: 25%

RC: 13.46

Vento/Wind: +0.9 M/S

Col	Nº	Atleta/Athlete	Nasc.	Pais/Country	Reaç	Tempo/Mark
1	271	Johnny Dutch	20/01/1989	 USA	0.234	13.46 RC
2	405	Jorge McFarlane	28/03/1900	 PER	0.215	13.51
3	41	Ryan Brathwaite	28/03/1900	 BAR	0.217	13.61

4	42	Ronnie Griffith	28/03/1900	 BAR	0.149	14.21
5	441	Durell Busay	23/12/1989	 TRI	0.224	14.81
6	70	André Luiz Gonçalves da Silva	28/03/1988	 BRA	0.241	18.79
	270	Brandon Ames	06/10/1988	 USA	0.181	DQ 168.7
	352	Warren Weir	31/10/1989	 JAM	0.165	DNF

100m - Feminino/Women - Semifinal

1ª Série - 06 de Julho de 2007 - 6ª Feira / July 06, 2007 - Friday - 14:15h

RM: 10.88







Temperatura/Temperature: 28.8°

RA:

Umidade/Humidity: 25%

RC: 11.34

Vento/Wind: -0.4 M/S

Col	Nº	Atleta/Athlete	Nasc.	País/Country	Reaç	Tempo/Mark	Q
1	292	Lynne Layne	01/04/1988	 USA	0.211	11.53	Q
2	89	Barbara da Silva Leôncio	07/10/1991	 BRA	0.186	11.63	Q
3	452	Nyoka Giles	30/04/1990	 TRI	0.162	12.01	
4	205	Nelcy Caicedo	18/02/1990	 COL	0.542	12.31	
5	21	Rombaldoni Jacqueline	03/11/1988	 ARG	0.176	12.34	
6	399	Maria Belém Pavon	03/10/1990	 PAR	0.164	12.67	

100m - Feminino/Women - Semifinal

2ª Série - 06 de Julho de 2007 - 6ª Feira / July 06, 2007 - Friday - 14:15h

RM: 10.88







Temperatura/Temperature: 28.6°

RA:

Umidade/Humidity: 26%

RC: 11.34

Vento/Wind: +1.4

Col	Nº	Atleta/Athlete	Nasc.	País/Country	Reaç	Tempo/Mark	Q
1	366	Samantha Henry	25/09/1988	 JAM	0.191	11.58	Q
2	37	Shaniqua Ferguson	24/11/1989	 BAH	0.215	11.77	Q
3	46	Shakera Reece	28/03/1900	 BAR	0.164	11.78	q
4	451	Semoy Hackett	27/11/1988	 TRI	0.157	11.95	
5	484	Mariely Sánchez Hiche	30/12/1988	 DOM	0.246	12.16	
6	254	Germanix Caicedo	19/01/1988	 ECU	0.190	12.50	

100m - Feminino/Women - Semifinal

3ª Série - 06 de Julho de 2007 - 6ª Feira / July 06, 2007 - Friday - 14:15h

RM: 10.88



Temperatura/Temperature: 28.6°




RA:

Umidade/Humidity: 27%

RC: 11.34

Vento/Wind: -3.2 M/S

Col	Nº	Atleta/Athlete	Nasc.	País/Country	Reaç	Tempo/Mark	Q
1	365	Shillone Calvert	27/07/1988	 JAM	0.153	11.47	Q
2	90	Rosangela Cristina O. Santos	20/12/1990	 BRA	0.178	11.61	Q

3	308	Kenyanna Wilson	27/10/1988	 USA	0.192	11.72	q
4	204	Yomara Hinestroza	20/05/1988	 COL	0.162	11.98	
5	433	Tameka Williams	31/08/1989	 SKN	0.213	12.14	

Disco / Discus - Feminino/Women - Final

06 de Julho de 2007 - 6ª Feira / July 06, 2007 - Friday - 13:50h








RM: 74.40

Temp. Inicial-Final/Temp. Initial-Final: 28.3C - 27.9C

RA:

RC: 57.88

Umid. Inicial-Final/Humid. Initial-Final: 31% - 26%

Col	Nº	Atleta/Athlete	Nasc.	Pais/Country	Marca/Mark
1	320	Emily Pendleton	16/04/1989	 USA	49.09
2	321	Samantha Musil	09/02/1988	 USA	46.50
3	217	Luz Montano	20/12/1988	 COL	45.20
4	170	Myriam Dumont-Breton	02/10/1988	 CAN	44.47
5	120	Fernanda Raquel Borges	26/07/1988	 BRA	41.90
6	121	Samantha Raquel K. da Cunha	04/12/1988	 BRA	38.98
7	169	Caitlyn van Dodewaard	08/03/1989	 CAN	37.45

Col	Nº	M1	M2	M3	M4	M5	M6
1	320	48.98	46.78	49.00	46.88	47.31	49.09
2	321	42.87	46.50	x	x	41.19	46.00
3	217	43.90	45.20	x	x	42.35	x
4	170	41.64	43.85	x	38.34	44.47	x
5	120	39.61	x	x	40.77	41.90	40.80
6	121	x	x	38.98	37.30	38.32	38.74
7	169	31.45	x	x	36.71	x	37.45

400m - Feminino/Women - Semifinal

1ª Série - 06 de Julho de 2007 - 6ª Feira / July 06, 2007 - Friday - 14:30h

RM: 49.42



Temperatura/Temperature: 28.1°

RA:

Umidade/Humidity: 26%

RC: 52.01

Vento/Wind:

Col	Nº	Atleta/Athlete	Nasc.	Pais/Country	Reaç	Tempo/Mark	Q
1	367	Bobby – Gaye Wilkins	09/10/1988	 JAM	0.498	52.78	Q
2	296	Jessica Beard	08/01/1989	 USA	0.279	52.88	Q
3	206	Maria Alejandra Idrovo	08/04/1988	 COL	0.220	53.70	Q
4	453	Britney St Louis	15/01/1989	 TRI		54.00	q
5	96	Natália Monique dos S. Oliveira	28/02/1991	 BRA	0.397	57.03	
6	256	Maria Narcisa Gonzalez	27/09/1989	 ECU	0.517	59.03	

400m - Feminino/Women - Semifinal

2ª Série - 06 de Julho de 2007 - 6ª Feira / July 06, 2007 - Friday - 14:30h

RM: 49.42








Temperatura/Temperature: 28.0°

RA:

Umidade/Humidity: 28%

RC: 52.01

Vento/Wind:

Col	Nº	Atleta/Athlete	Nasc.	Pais/Country	Reaç	Tempo/Mark	Q
1	155	Jenna Martin	31/03/1988	 CAN	0.238	52.87	Q
2	297	Brandi Cross	20/01/1988	 USA	0.237	53.23	Q
3	454	Janeil Bellille	10/06/1989	 TRI	0.507	54.02	Q
4	387	Maria Teresa Rugerio Treviño	03/07/1988	 MEX	0.215	54.68	q
5	368	Andrea Reid	28/03/1989	 JAM	0.366	54.80	
6	255	Erika Chavez	04/06/1990	 ECU	0.286	56.06	
7	94	Kamilla Felix Miranda	12/06/1989	 BRA		56.30	

400m - Masculino/Men - Semifinal

1ª Série - 06 de Julho de 2007 - 6ª Feira / July 06, 2007 - Friday - 14:45h

RM: 43.87









Temperatura/Temperature: 28.5°

RA:

Umidade/Humidity: 27%

RC: 45.14

Vento/Wind:

Col	Nº	Atleta/Athlete	Nasc.	Pais/Country	Reaç	Tempo/Mark	Q
1	263	Bryshon Nellum	01/05/1989	 USA	0.293	45.92	Q
2	444	Zwede Hewitt	18/06/1989	 TRI	0.342	46.37	Q
3	28	Demetrius Pinder	13/02/1989	 BAH	0.253	47.48	
4	131	Jonathan Reid	20/02/1988	 CAN	0.182	47.55	
5	415	Cristian Santiago		 PUR	0.237	47.70	
6	5	Curtis Kock	21/06/1989	 AHO	0.278	48.15	
7	244	Juan Venegas	21/07/1988	 ECU	0.370	49.07	
8	342	Calvin Dascent	05/04/1989	 ISV	0.520	49.62	

400m - Masculino/Men - Semifinal

2ª Série - 06 de Julho de 2007 - 6ª Feira / July 06, 2007 - Friday - 14:45h

RM: 43.87

Temperatura/Temperature: 28.5°

RA:

Umidade/Humidity: 27%

RC: 45.14

Vento/Wind:

Col	Nº	Atleta/Athlete	Nasc.	Pais/Country	Reaç	Tempo/Mark	Q
1	264	Robert Simmons	18/07/1989	 USA	0.187	46.40	Q
2	57	Helder Correa Alves	31/07/1988	 BRA	0.227	46.64	Q
3	130	Adam Johnson	21/12/1988	 CAN	0.212	46.77	q
4	348	Riker Hylton	13/12/1988	 JAM	0.548	47.45	q
5	29	Juan Lewis	18/09/1989	 BAH	0.618	47.88	
6	179	Javier Vivar	18/01/1988	 CHI	0.200	48.21	
7	460	Lucirio Garrido Acosta	04/10/1988	 VEN	0.477	49.03	
	430	Kendale Liburd	07/09/1991	 SKN	0.592	DQ 163.3	

400m - Masculino/Men - Semifinal

3ª Série - 06 de Julho de 2007 - 6ª Feira / July 06, 2007 - Friday - 14:45h

RM: 43.87








Temperatura/Temperature: 28.3°

RA:

Umidade/Humidity: 27%

RC: 45.14

Vento/Wind:

Col	Nº	Atleta/Athlete	Nasc.	País/Country	Reaç	Tempo/Mark	Q
1	438	Ade Alleyne-Forte	11/10/1988	 TRI	0.276	47.71	Q
2	59	Tássio do Nascimento M. Gomes	25/03/1988	 BRA	0.310	48.23	Q
3	356	Denard Coote	18/10/1988	 JAM	0.269	48.52	
4	174	Diego Ramos	21/03/1988	 CHI	0.196	48.99	
5	417	Victor Benitez		 PUR	0.226	49.50	
6	382	Javier Mahony C. Bustamante	05/07/1988	 MEX	0.340	50.29	
7	429	Fraser Quincy	01/01/1990	 SKN	0.523	52.03	

800m - Masculino/Men - Semifinal

1ª Série - 06 de Julho de 2007 - 6ª Feira / July 06, 2007 - Friday - 15:30h

RM: 1:43.64

Temperatura/Temperature: 26.6°

RA:

Umidade/Humidity: 27%

RC: 1:47.85

Vento/Wind:

Col	Nº	Atleta/Athlete	Nasc.	País/Country	Tempo/Mark	Q
1	440	Jamaal James	04/09/1988	 TRI	1:49.75	Q
2	133	Darren Mazzei		 CAN	1:50.09	Q
3	62	José Rogério Figueira	28/09/1989	 BRA	1:50.37	Q
4	350	Andre Thomas	08/08/1989	 JAM	1:50.45	q
5	15	Luciano Almirin	16/06/1988	 ARG	1:53.21	
6	419	Confesor De La Rosa	07/09/1988	 DOM	1:53.80	
7	196	Joan Merdina Ortiz	11/08/1988	 COL	1:55.04	

Obs: Resultado Parcial
400m nº 440 53.42**800m - Masculino/Men - Semifinal**

2ª Série - 06 de Julho de 2007 - 6ª Feira / July 06, 2007 - Friday - 15:30h

RM: 1:43.64

Temperatura/Temperature: 27.6°




RA:

Umidade/Humidity: 27%

RC: 1:47.85

Vento/Wind:

Col	Nº	Atleta/Athlete	Nasc.	País/Country	Tempo/Mark	Q
1	132	Andrew Heaney	16/12/1988	 CAN	1:50.10	Q
2	265	Jonathan Moore	29/03/1988	 USA	1:50.48	Q
3	63	Lutimar Abreu Paes	14/12/1988	 BRA	1:50.77	Q
4	461	Heisber Landaeta Aponte	01/03/1989	 VEN	1:51.82	q
5	30	Dwayne Ferguson	10/09/1989	 BAH	1:53.39	

6	176	Daniel Palma	21/03/1989	 CHI	1:53.62
7	195	Diego Rincon	12/01/1988	 COL	1:54.09
8	404	Rodrigo Navarro	28/03/1900	 PER	1:56.61

Obs: Resultado Parcial
400m n° 265 55.00

Altura / High Jump / Alto - Masculino/Men

Decatlo - 06 de Julho de 2007 - 6ª Feira / July 06, 2007 - Friday - 13:55h

RM: 2.37 Temp. Inicial-Final/Temp. Initial-Final: 30.0 - 28.1 C

RA:

RC: 2.27 Umid. Inicial-Final/Humid. Initial-Final: 30% - 30%

Col	Nº	Atleta/Athlete	Nasc.	Pais/Country	Marca/Mark	Ptos
1	71	Diego dos Santos P.de Araújo	30/12/1988	 BRA	2.04	840
2	291	Nicholas Adcock	02/04/1988	 USA	1.95	758
3	471	Gergen Barcenás Sanabria	05/05/1988	 VEN	1.86	679
4	199	Jose Matagira	06/05/1989	 COL	1.83	653
5	153	Mark Chenery	03/02/1988	 CAN	1.80	627
6	13	Damian Benedetich	16/02/1990	 ARG	1.80	627
7	385	Castañon Roman Garibay	30/10/1988	 MEX	1.77	602
8	407	Vitorio Gotuzzo	29/03/1900	 PER	1.77	602
9	246	José Benitez	19/05/1988	 ECU	1.74	577
10	250	Francisco Cortez	26/04/1988	 ECU	1.71	552
11	88	Pedro Antonio da Silva Neto	27/01/1988	 BRA	1.71	552
12	12	César Frascarelli	10/10/1988	 ARG	1.68	528
	152	Reid Gustavson	14/01/1988	 CAN	DNM	0

Col	Nº	1,50	1,56	1,59	1,62	1,65	1,68	1,71	1,74	1,77	1,80	1,89	1,86	1,89	1,92	1,95	1,98	2,01	2,04	2,07
1	71	-	-	-	-	-	-	-	-	-	-	-	-	-	X O	O	X O	X O	X X O	X X X
2	291	-	-	-	-	-	-	-	-	-	O	O	-	-	X O	O	X X X			
3	471	-	-	-	-	-	-	O	O	O	O	O	X O	X X X						
4	199	-	-	-	-	-	-	O	O	O	O	X X O	X X X							
5	153	-	-	-	-	-	-	-	-	-	O	- - -								
6	13	-	-	-	-	O	-	O	O	X O	X O	X X X								
7	385	-	-	-	-	-	-	O	O	O	X X X									
8	407	-	-	-	-	-	-	-	O	X O	X X X									
9	246	-	-	O	-	-	-	O	X X O	X X X										
10	250	-	-	-	-	-	-	O	X X X											
11	88	-	-	-	O	O	X O	O	X X X											
12	12	O	O	X X O	O	O	X O	X X X												
	152	X - -																		















Peso Juvenil / Shot Put - Masculino/Men - Final

06 de Julho de 2007 - 6ª Feira / July 06, 2007 - Friday - 15:00h

RM: 21.96 Temp. Inicial-Final/Temp. Initial-Final: 28.5 C - 28.1 C

RA:

RC: 19.95 Umid. Inicial-Final/Humid. Initial-Final: 27% - 28%

Col	Nº	Atleta/Athlete	Nasc.	País/Country	Marca/Mark
1	287	Nicholas Robinson	26/01/1988	 USA	18.60
2	363	Raymond Brown	15/01/1988	 JAM	18.33
3	149	Justin Greif	28/03/1988	 CAN	18.20
4	468	Josner Ortiz		 VEN	17.82
5	286	Michael Putman	07/03/1989	 USA	17.50
6	202	Eder César Moreno	04/02/1989	 COL	16.98
7	383	Villarreal Gilbert		 MEX	16.38
8	467	Juan Romero Palma	08/03/1989	 VEN	16.09
9	83	Alan Junior Mello	01/02/1990	 BRA	15.94
10	11	Nicolas Martina	18/08/1989	 ARG	15.61
11	183	Diego Osório	28/03/1988	 CHI	15.38
12	82	Luiz Henrique Schneider	16/04/1989	 BRA	15.36
13	336	Shane Evans	09/01/1989	 CAY	15.07
14	329	Luis Folgar	18/10/1989	 GUA	13.93

Col	Nº	M1	M2	M3	M4	M5	M6
1	287	18.10	17.85	18.12	x	18.60	x
2	363	16.91	17.82	17.83	x	18.33	x
3	149	16.13	18.20	17.48	x	17.51	16.89
4	468	17.13	17.21	17.52	16.89	x	17.82
5	286	17.50	x	x	17.41	14.23	17.20
6	202	x	16.97	16.76	x	16.98	x
7	383	x	x	16.38	x	x	16.27
8	467	15.74	16.07	16.01	16.02	x	16.09
9	83	15.94	x	x			
10	11	x	15.61	x			
11	183	15.38	15.37	x			
12	82	x	15.36	x			
13	336	13.80	15.07	14.40			
14	329	13.93	13.74	x			

3000m - Feminino/Women - Final

06 de Julho de 2007 - 6ª Feira / July 06, 2007 - Friday - 16:00h

RM: 8.28.83



Temperatura/Temperature: 28.9°






RA:

Umidade/Humidity: 27%

RC: 9.16.05

Vento/Wind:

Col	Nº	Atleta/Athlete	Nasc.	País/Country	Tempo/Mark
1	301	Nicole Blood	25/04/1988	 USA	9:22.35
2	160	Marie-Louise Asselin	01/12/1988	 CAN	9:26.09

3	159	Jessica O'Connell	10/02/1989	 CAN	9:56.33
4	24	Evangelina Thomaz	16/11/1991	 ARG	10:17.37
5	408	Rocio Huilca	28/03/1900	 PER	10:32.94
6	100	Maria Cristina Bonfim	27/05/1988	 BRA	10:50.12
	481	Viviana Acosta Andaluz	23/07/1990	 ECU	DNF

Obs: Resultados Parciais
1000m n° 160 3.08.61
2000m n° 160 6.18.64

Vara / Pole Vault / Garrocha - Masculino/Men

Final - 06 de Julho de 2007 - 6ª Feira / July 06, 2007 - Friday - 14:05h

RM: 5.80 Temp. Inicial-Final/Temp. Initial-Final: 29.0C - 27.1C

RA:

RC: 5.50 Umid. Inicial-Final/Humid. Initial-Final: 25% - 29%

Col	N°	Atleta/Athlete	Nasc.	País/Country	Marca/Mark
1	284	Scott Roth	25/06/1988	 USA	5.30
2	283	Jordan Scott	22/02/1988	 USA	5.10
3	182	Rodrigo Tenorio	11/07/1989	 CHI	4.70
4	147	Deryk Theodore	18/08/1989	 CAN	4.65
5	78	Kelvin Rolin Koubik	31/10/1989	 BRA	4.60
6	77	George Ribeiro Sanchez	16/04/1989	 BRA	4.50
7	7	Ruben Benitez	10/12/1990	 ARG	4.40
	146	Geoffrey Law	01/08/1989	 CAN	NM
	361	Lorenzo Jonson	30/06/1988	 JAM	NM

Col	N°	4,20	4,30	4,40	4,50	4,60	4,65	4,70	4,75	4,80	4,85	4,90	4,95	5,00	5,05	5,10	5,15	5,20	5,30	5,40
1	284	-	-	-	-	-	-	-	-	-	-	-	-	-	-	O	-	O	O	X X X
2	283	-	-	-	-	-	-	-	-	-	-	-	-	-	-	O	-	X X X		
3	182	-	-	X X O	-	O	O	O	-	X X X										
4	147	-	X X O	-	O	O	X X O	X X X												
5	78	O	X O	O	X O	O	X X X													
6	77	O	O	O	O	X X X														
7	7	O	-	O	X X X															
	146	-	X																	
	361	X X X																		

400m - Masculino/Men - Decatlo




1ª Série - 06 de Julho de 2007 - 6ª Feira / July 06, 2007 - Friday - 15:45h





RM: 43.87

Temperatura/Temperature: 27.1°

RC: 45.14

Umidade/Humidity: 29%

Col	N°	Atleta/Athlete	Nasc.	País/Country	Reaç	Tempo/Mark	Ptos
1	71	Diego dos Santos P.de Araújo	30/12/1988	 BRA	0.194	48.12	903
2	291	Nicholas Adcock	02/04/1988	 USA	0.796	48.57	882
3	153	Mark Chenery	03/02/1988	 CAN	0.238	49.90	819

4	407	Vitorio Gotuzzo	29/03/1900	 PER	0.442	50.53	790
5	385	Castañon Roman Garibay	30/10/1988	 MEX	0.435	50.60	787
6	199	Jose Matagira	06/05/1989	 COL	0.247	51.56	744
7	13	Damian Benedetich	16/02/1990	 ARG		52.34	710

400m - Masculino/Men - Decatlo

2ª Série - 06 de Julho de 2007 - 6ª Feira / July 06, 2007 - Friday - 15:45h

RM: 43.87







Temperatura/Temperature: 27.1°

RA:

Umidade/Humidity: 29%

RC: 45.14

Vento/Wind:

Col	Nº	Atleta/Athlete	Nasc.	País/Country	Reaç	Tempo/Mark	Ptos
1	12	César Frascarelli	10/10/1988	 ARG	0.247	50.40	796
2	88	Pedro Antonio da Silva Neto	27/01/1988	 BRA	0.194	52.33	710
3	471	Gergen Barcenas Sanabria	05/05/1988	 VEN	0.238	53.73	651
4	250	Francisco Cortez	26/04/1988	 ECU	0.435	55.04	597
5	246	José Benitez	19/05/1988	 ECU	0.442	57.85	489
	152	Reid Gustavson	14/01/1988	 CAN	0.796	DNF	0

Dardo / Javelin / Jabalina - Feminino/Women - Final

06 de Julho de 2007 - 6ª Feira / July 06, 2007 - Friday - 15:50h







RM: 62.93

Temp. Inicial-Final/Temp. Initial-Final: 28.3 - 27.7 C

RA:

RC: 52.58

Umid. Inicial-Final/Humid. Initial-Final: 27% - 28%

Col	Nº	Atleta/Athlete	Nasc.	País/Country	Marca/Mark
1	125	Jucilene Sales de Lima	14/09/1990	 BRA	49.42
2	403	Katryna Subeldia	06/01/1989	 PAR	46.41
3	491	Marissa Tschida	07/07/1989	 USA	44.82
4	190	Maria Paz Rios	13/10/1989	 CHI	43.00
5	258	Katiuska Mayorga	27/07/1990	 ECU	40.59
6	124	Jéssica Centenaro Sausen	26/12/1989	 BRA	40.49

Col	Nº	M1	M2	M3	M4	M5	M6
1	125	46.12	45.13	48.03	43.78	49.42	47.81
2	403	44.53	43.18	46.41	X	46.35	44.74
3	491	43.21	X	X	44.82	41.46	44.49
4	190	43.00	40.76	41.94	37.61	42.46	42.44
5	258	36.39	X	39.43	40.59	39.58	X
6	124	39.60	X	38.26	40.49	40.13	X

5000m - Masculino/Men - Final

06 de Julho de 2007 - 6ª Feira / July 06, 2007 - Friday - 16:15h

RM: 12:52.61

Temperatura/Temperature: 26.9°



RA:

Umidade/Humidity: 30%

RC: 14:12.54

Vento/Wind:

Col	Nº	Atleta/Athlete	Nasc.	País/Country	Tempo/Mark
-----	----	----------------	-------	--------------	------------

1	376	Diego Borrego	09/01/1988	 MEX	14:33.16
2	268	Elliott Heath	04/02/1989	 USA	14:34.06
3	65	Robson Pereira de Lima	26/02/1988	 BRA	14:34.23
4	197	Jefferson Pena	20/10/1988	 COL	14:38.32
5	489	Juan Carlos Carera	22/01/1988	 MEX	14:41.11
6	463	Luis A. Orta Millan	15/01/1989	 VEN	14:41.25
7	137	Matthew Bruce	21/08/1989	 CAN	15:05.27
8	136	Kyle Boorsma	18/04/1988	 CAN	15:16.45
9	412	Adrian Rodriguez		 PUR	15:26.29
10	325	Jeremias Saloj	22/01/1988	 GUA	15:34.43
11	395	Derlis Ayala	07/01/1990	 PAR	15:53.57
12	333	Dennis Horatio	25/08/1988	 GUY	17:01.86
13	431	Masai Jeffers	24/06/1989	 SKN	18:25.54
	66	Daniel Chaves da Silva	10/07/1988	 BRA	DNF

Obs: Resultados Parciais
1000m n°412 2.54.22
2000m n° 412 5.52.59
3000m n° 376 8.58.36
4000m n° 197 11.55.37

100m - Masculino/Men - Semifinal

1ª Série - 06 de Julho de 2007 - 6ª Feira / July 06, 2007 - Friday - 16:35h

RM: 10.01









Temperatura/Temperature: 26.3°

RA:

Umidade/Humidity: 30%

RC: 10.20

Vento/Wind: +0.4

Col	Nº	Atleta/Athlete	Nasc.	Pais/Country	Reaç	Tempo/Mark	Q
1	435	Keston Bledman	08/03/1988	 TRI	0.173	10.34	Q
2	261	Arthur Wims	30/05/1988	 USA	0.164	10.43	Q
3	191	Álvaro Gómez	21/02/1989	 COL	0.172	10.50	Q
4	331	Dax Danns	27/03/1988	 GUY	0.153	10.54	Q
5	128	Tyrone Haistead	30/05/1989	 CAN	0.172	10.57	
6	341	David Walters	05/04/1989	 ISV	0.197	10.68	
7	334	Kemar Hyman	11/10/1989	 CAY	0.153	10.73	
8	54	Jeferson da Silva Carvalho	13/09/1990	 BRA		11.20	

100m - Masculino/Men - Semifinal

2ª Série - 06 de Julho de 2007 - 6ª Feira / July 06, 2007 - Friday - 16:35h

RM: 10.01






Temperatura/Temperature: 26.3°

RA:

Umidade/Humidity: 30%

RC: 10.20

Vento/Wind: +0.2

Col	Nº	Atleta/Athlete	Nasc.	País/Country	Reaç	Tempo/Mark	Q
1	344	Yohan Blake	26/12/1989	 JAM	0.142	10.27	Q
2	274	Shane Crawford	04/06/1988	 USA	0.168	10.34	Q
3	335	Tyrell Cuffy	06/09/1988	 CAY	0.164	10.44	Q
4	26	Jamal Forbes	17/09/1988	 BAH	0.180	10.67	Q
5	436	Kendal Bacchus	20/05/1990	 TRI	0.151	10.69	
6	55	Jeferson Liberato Lucindo	17/10/1990	 BRA	0.185	10.74	
7	192	Vladimir Valencia	02/06/1989	 COL	0.172	10.74	
8	428	Antoine Adams	31/08/1988	 SKN	0.165	10.79	

100m - Feminino/Women - Final

06 de Julho de 2007 - 6ª Feira / July 06, 2007 - Friday - 16:50h

RM: 10.88

Temperatura/Temperature: 21.3°

RA:

Umidade/Humidity: 33%

RC: 11.34

Vento/Wind: +0.8

Col	Nº	Atleta/Athlete	Nasc.	País/Country	Reaç	Tempo/Mark
1	292	Lynne Layne	01/04/1988	 USA	0.176	11.24 RC
2	90	Rosangela Cristina O. Santos	20/12/1990	 BRA	0.199	11.44
3	365	Shillone Calvert	27/07/1988	 JAM	0.187	11.47
4	89	Barbara da Silva Leôncio	07/10/1991	 BRA	0.192	11.52
5	366	Samantha Henry	25/09/1988	 JAM	0.491	11.52
6	308	Kenyanna Wilson	27/10/1988	 USA	0.215	11.58
7	37	Shanique Ferguson	24/11/1989	 BAH	0.213	11.63
8	46	Shakera Reece	28/03/1900	 BAR	0.183	11.83

Distância / Long Jump / Largo - Masculino/Men - Final

06 de Julho de 2007 - 6ª Feira / July 06, 2007 - Friday - 16:10h


RM: 8.34








Temp. Inicial-Final/Temp. Initial-Final: 27.9C/27C

RA:

RC: 8.16

Umid. Inicial-Final/Humid. Initial-Final: 27%/30%

Col	Nº	Atleta/Athlete	Nasc.	País/Country	Vento/Wind	Marca/Mark
1	405	Jorge McFarlane	28/03/1900	 PER	0.1	7.59
2	360	Julian Reid	23/09/1988	 JAM	0.3	7.55
3	251	Diego Ferrin	19/03/1990	 ECU	0.1	7.44
4	80	Alafans Cristiano F. Delfino	05/09/1988	 BRA	-0.2	7.29
5	281	Jasón Allen	24/02/1988	 USA	-0.2	7.26
6	448	Kyron Blaise	03/10/1989	 TRI	1.8	7.15
7	79	Willian Barrionuevo	12/02/1990	 BRA	-0.4	7.08

8	198	Edward Quintana	09/04/1989	 COL	-0.4	7.01
9	145	Brian Richards	03/02/1989	 CAN	1.0	6.96
10	144	Nathan Labbe	26/01/1988	 CAN	0.8	6.96
11	282	Ashton Eaton	21/01/1988	 USA	-0.2	6.85
12	413	Marcos Amalbert		 PUR	1.5	6.66
13	396	Rolando Rojas	26/01/1989	 PAR	1.0	6.53
14	328	Marvin Garcia	01/06/1988	 GUA	0.7	6.10

Col	N°	M1	M2	M3	M4	M5	M6
		V1	V2	V3	V4	V5	V6
1	405	7.39	7.45	7.59	7.52	7.38	7.44
		1.5	-1.1	0.1	-0.4	0.5	-0.7
2	360	7.29	7.55	7.44	7.41	7.50	7.43
		-1.7	0.3	0.0	-0.2	1.3	-0.1
3	251	7.15	x	7.05	6.73	7.44	x
		-0.4		0.7	-0.4	0.1	
4	80	7.27	7.19	7.19	7.29	7.17	7.28
		0.6	0.3	-0.7	-0.2	0.4	0.0
5	281	7.20	5.86	7.26	7.13	x	7.00
		1.6	-0.1	-0.2	0.1		0.3
6	448	7.12	7.09	7.15	x	x	7.06
		0.4	1.5	1.8			0.0
7	79	6.77	6.95	7.07	x	7.08	x
		0.6	0.0	0.2		-0.4	-0.1
8	198	6.89	6.98	6.90	6.47	7.01	6.79
		-0.5	-0.5	0.1	0.0	-0.4	0.5
9	145	6.96	6.04	6.25			
		1.0	0.7	-0.4			
10	144	x	6.96	x			
			0.8	-0.2			
11	282	6.85	6.74	6.70			
		-0.2	0.7	0.1			
12	413	6.66	x	x			
		1.5		-1.0			
13	396	6.53	6.48	6.13			
		1.0	1.1	1.4			
14	328	6.10	x	4.77			
		0.7		-0.5			

Resultado Oficial / Official Result - 3ª Etapa

10000m Marcha / Race Walk - Masculino/Men - Final
07 de Julho de 2007 - Sábado / July 07, 2007 - Saturday - 08:45h

RM: 38:46.4



Temperatura/Temperature: 23.9°

RA:

Umidade/Humidity: 39%

RC: 39:50.73

Vento/Wind

Col	N°	Atleta/Athlete	Nasc.	Pais/Country	Tempo/Mark
1	253	Mauricio José Arteaga	08/08/1988	 ECU	43.30.64
2	241	Victor Hugo Mendoza	01/09/1988	 ESA	43.57.74

3	75	Dejaime Cesar P. de Oliveira	06/02/1989	 BRA	44.09.01
4	252	Claudio Villanueva		 ECU	44.24.35
5	74	Caio Oliveira de Senna Bonfim	19/03/1991	 BRA	44.34.95
6	200	Omar Sierra	10/09/1988	 COL	45.08.79
7	142	Inaki Gomez	16/01/1988	 CAN	46.08.84
8	326	Mario Bran	17/01/1989	 GUA	47.22.51
9	279	Roberto Vergara	11/06/1990	 USA	47.55.37
10	180	Camilo Acuña	12/11/1988	 CHI	49.24.98
	242	Emerson Hernández	20/01/1989	 ESA	DQ 230.3
	327	Alexander Velásquez	21/02/1989	 GUA	DQ 230.1
	394	Yassir Cabrera	28/01/1982	 PAN	DQ 230.1

Obs: Resultados Parciais

1000m n° 242 4.28.4

2000m n° 8.52.7

3000m n° 75 13.20.7

4000m n° 75 17.47.4

5000m n° 75 22.14.7

6000m n° 75 26.37.3

7000m n° 253 30.55.4

8000m n° 253 35.09.3

9000m n° 253 39.22.7

110m c/bar. / Hurdles / Vallas - Masculino/Men - Decatlo

1ª Série - 07 de Julho de 2007 - Sábado / July 07, 2007 - Saturday - 10:00h

RM: 13.12








Temperatura/Temperature: 24.4°

RA:

Umidade/Humidity: 37%

RC: 1346

Vento/Wind: +0.0 M/S

Col	N°	Atleta/Athlete	Nasc.	Pais/Country	Reaç	Tempo/Mark	Ptos
1	291	Nicholas Adcock	02/04/1988	 USA	0.170	14.26	941
2	199	Jose Matagira	06/05/1989	 COL	0.186	14.40	924
3	71	Diego dos Santos P.de Araújo	30/12/1988	 BRA	0.204	14.41	922
4	153	Mark Chenery	03/02/1988	 CAN	0.189	14.91	860
5	471	Gergen Barcenás Sanabria	05/05/1988	 VEN	0.212	15.32	811
6	385	Castañón Roman Garibay	30/10/1988	 MEX	0.234	15.88	746
7	13	Damian Benedetich	16/02/1990	 ARG	0.387	16.34	695

110m c/bar. / Hurdles / Vallas - Masculino/Men - Decatlo

2ª Série - 07 de Julho de 2007 - Sábado / July 07, 2007 - Saturday - 10:00h

RM: 13.12



Temperatura/Temperature: 24.6°

RA:

Umidade/Humidity: 38%

RC: 1346

Vento/Wind: +0.0 M/S

Col	N°	Atleta/Athlete	Nasc.	Pais/Country	Reaç	Tempo/Mark	Ptos
1	12	César Frascarelli	10/10/1988	 ARG	0.242	15.44	797
2	407	Vitorio Gotuzzo	29/03/1900	 PER	0.171	15.63	775

3	88	Pedro Antonio da Silva Neto	27/01/1988	 BRA	0.187	15.79	757
4	246	José Benitez	19/05/1988	 ECU	0.189	16.69	657
5	250	Francisco Cortez	26/04/1988	 ECU	0.209	17.55	568
	152	Reid Gustavson	14/01/1988	 CAN	0.243	DNF	0

100m c/bar. / Hurdles / Vallas - Feminino/Women - Heptatlo

1ª Série - 07 de Julho de 2007 - Sábado / July 07, 2007 - Saturday - 10:15h

RM: 12.84






Temperatura/Temperature: 24.8°

RA:

Umidade/Humidity: 37%

RC: 13.38

Vento/Wind: 0.0

Col	Nº	Atleta/Athlete	Nasc.	País/Country	Reaç	Tempo/Mark	Ptos
1	324	Shana Woods	07/07/1988	 USA	0.194	13.83	1003
2	172	Brianne Theisen	18/12/1988	 CAN	0.232	14.29	938
3	479	Leidys Lara Hernandez	28/08/1988	 VEN	0.572	15.11	827
4	126	Giovana Aparecida Cavaleti	13/01/1989	 BRA	0.172	15.13	825
5	400	Camila Pirelli	30/01/1989	 PAR	0.255	15.69	753

100m c/bar. / Hurdles / Vallas - Feminino/Women - Heptatlo

2ª Série - 07 de Julho de 2007 - Sábado / July 07, 2007 - Saturday - 10:15h

RM: 12.84






Temperatura/Temperature: 25.0°

RA:

Umidade/Humidity: 36%

RC: 13.38

Vento/Wind: 0.0

Col	Nº	Atleta/Athlete	Nasc.	País/Country	Reaç	Tempo/Mark	Ptos
1	127	Josiane Valentim	20/03/1988	 BRA	0.199	14.65	888
2	20	Agustina Zerboni	24/08/1988	 ARG	0.213	14.85	862
3	219	Ana María Porrás Loría		 CRC	0.589	15.28	805
4	386	Cinthia Noemi Gómez Muñoz	04/01/1988	 MEX	0.171	15.53	773
5	240	Guiste Tasha	26/09/1989	 DMA	0.222	16.05	708

400m c. bar. - Hurdles - Vallas - Feminino/Women - Semifinal

1ª Série - 07 de Julho de 2007 - Sábado / July 07, 2007 - Saturday - 11:15h

RM: 54.40

Temperatura/Temperature: 25.0°

RA:

Umidade/Humidity: 32%






RC: 57.04

Vento/Wind:

Col	Nº	Atleta/Athlete	Nasc.	País/Country	Reaç	Tempo/Mark	Q
1	454	Janeil Bellille	10/06/1989	 TRI	0.637	56.97 RC	Q
2	304	Queen Harrison	10/09/1988	 USA		57.28	Q
3	232	Yisel Regla Velazco Beel	04/10/1989	 CUB	0.382	59.28	Q
4	368	Andrea Reid	28/03/1989	 JAM	0.298	1:00.27	q
5	108	Wanessa Taciana dos N. Zavolski	06/03/1990	 BRA		1:01.86	
6	389	Zulema Ramirez	19/04/1989	 MEX	0.594	1:02.87	

400m c. bar. - Hurdles - Vallas - Feminino/Women - Semifinal
 2ª Série - 07 de Julho de 2007 - Sábado / July 07, 2007 - Saturday - 11:15h

RM: 54.40 Temperatura/Temperature: 25.3°
 RA: Umidade/Humidity: 32%
 RC: 57.04 Vento/Wind:

Col	Nº	Atleta/Athlete	Nasc.	País/Country	Reaç	Tempo/Mark	Q
1	305	Jacquelyn Coward	05/11/1989	 USA	0.628	58.31	Q
2	161	Sarah Wells	10/11/1989	 CAN	0.265	59.14	Q
3	93	Elaine Cristina Dias Paixão	15/06/1988	 BRA	0.221	1:00.66	Q
4	207	Keila Escobar	06/01/1989	 COL	0.236	1:01.14	q
5	257	Paola Sanchez	06/08/1988	 ECU		1:01.33	

Disco Juvenil - Discus - Masculino/Men - Decatlo

07 de Julho de 2007 - Sábado / July 07, 2007 - Saturday - 10:45h

RM: 67.32 Temp. Inicial-Final/Temp. Initial-Final: 24.8c - 25.0c
 RA: Umid. Inicial-Final/Humid. Initial-Final: 30% - 32%
 RC: 61.40

Col	Nº	Atleta/Athlete	Nasc.	País/Country	Marca/Mark	Ptos
1	153	Mark Chenery	03/02/1988	 CAN	40.87	682
2	13	Damian Benedetich	16/02/1990	 ARG	38.75	639
3	12	César Frascarelli	10/10/1988	 ARG	38.30	630
4	199	Jose Matagira	06/05/1989	 COL	37.48	614
5	385	Castañon Roman Garibay	30/10/1988	 MEX	36.89	602
6	471	Gergen Barcenas Sanabria	05/05/1988	 VEN	36.66	597
7	407	Vitorio Gotuzzo	29/03/1900	 PER	36.04	585
8	88	Pedro Antonio da Silva Neto	27/01/1988	 BRA	35.28	569
9	246	José Benitez	19/05/1988	 ECU	34.47	553
10	152	Reid Gustavson	14/01/1988	 CAN	31.39	492
11	71	Diego dos Santos P.de Araújo	30/12/1988	 BRA	31.18	488
12	250	Francisco Cortez	26/04/1988	 ECU	30.22	469
13	291	Nicholas Adcock	02/04/1988	 USA	26.76	401

Col	Nº	M1	M2	M3
1	153	26.62	36.68	40.87
2	13	32.72	38.75	x
3	12	36.94	36.82	38.30
4	199	34.74	33.93	37.48
5	385	36.89	x	x
6	471	33.97	36.66	33.68

7	407	31.63	36.04	31.98
8	88	34.06	32.50	35.28
9	246	34.46	x	34.47
10	152	28.76	x	31.39
11	71	31.18	x	x
12	250	x	30.22	x
13	291	26.76	x	22.82

400m c. bar. - Hurdles - Vallas - Masculino/Men - Semifinal

1ª Série - 07 de Julho de 2007 - Sábado / July 07, 2007 - Saturday - 11:30h

RM: 48.02






Temperatura/Temperature: 25.4°

RA:

Umidade/Humidity: 32%

RC: 50.03

Vento/Wind:

Col	Nº	Atleta/Athlete	Nasc.	País/Country	Reaç	Tempo/Mark	Q
1	416	David Lopez		 PUR	0.273	52.82	Q
2	73	Raphael Henrique e Cruz	24/09/1988	 BRA	0.245	55.42	Q
3	379	Gabriel Moreno	26/01/1989	 MEX	0.221	55.45	
4	248	Cristian Yopez	01/07/1988	 ECU		55.60	
	465	Geormi Jaramillo Caceres	06/03/1989	 VEN		DNS	

400m c. bar. - Hurdles - Vallas - Masculino/Men - Semifinal

2ª Série - 07 de Julho de 2007 - Sábado / July 07, 2007 - Saturday - 11:30h

RM: 48.02







Temperatura/Temperature: 25.4°

RA:

Umidade/Humidity: 31%

RC: 50.03

Vento/Wind:

Col	Nº	Atleta/Athlete	Nasc.	País/Country	Reaç	Tempo/Mark	Q
1	272	Jason Perez	03/04/1988	 USA	0.213	52.80	Q
2	353	Andre Peart	14/09/1989	 JAM	0.232	53.72	Q
3	442	Ancil Nicholson	12/10/1989	 TRI	0.455	53.88	
4	72	Delcio dos Santos da Fraga	07/01/1988	 BRA	0.538	54.09	
	139	Blake Jones	11/02/1989	 CAN	0.202	DNF	
	485	Raul Lopes Piñero	13/04/1989	 VEN	0.247	DQ 168.7 b	

400m c. bar. - Hurdles - Vallas - Masculino/Men - Semifinal

3ª Série - 07 de Julho de 2007 - Sábado / July 07, 2007 - Saturday - 11:30h

RM: 48.02






Temperatura/Temperature: 25.0°


RA:

Umidade/Humidity: 32%

RC: 50.03

Vento/Wind:

Col	Nº	Atleta/Athlete	Nasc.	País/Country	Reaç	Tempo/Mark	Q
1	194	Juan Pablo Maturana	05/02/1988	 COL	0.328	51.38	Q
2	271	Johnny Dutch	20/01/1989	 USA	0.222	51.51	Q
3	348	Riker Hylton	13/12/1988	 JAM	0.207	52.55	q
4	138	Tyler Fawcett	21/03/1988	 CAN	0.428	53.52	q
5	406	Patricio Mojoyovich	28/03/1900	 PER	0.406	55.03	

6	43	Stephan Goodridge	29/03/1900	 BAR	0.227	56.12	
---	----	-------------------	------------	---------------------------------------------------------------------------------------	-------	-------	--

200m - Masculino/Men - Semifinal

1ª Série - 07 de Julho de 2007 - Sábado / July 07, 2007 - Saturday - 11:45h

RM: 19.93








Temperatura/Temperature: 25.4°

RA:

Umidade/Humidity: 32%

RC: 20.13

Vento/Wind: +0.0 M/S

Col	Nº	Atleta/Athlete	Nasc.	Pais/Country	Reaç	Tempo/Mark	Q
1	335	Tyrell Cuffy	06/09/1988	 CAY	0.182	20.84	Q
2	261	Arthur Wims	30/05/1988	 USA	0.155	21.09	Q
3	439	Jovon Toppin	02/01/1989	 TRI	0.200	21.63	
4	192	Vladimir Valencia	02/06/1989	 COL	0.184	21.91	
5	1	Kieron Rogers	08/09/1988	 AIA	0.188	22.31	
6	341	David Walters	05/04/1989	 ISV	0.309	22.37	
7	427	Everette Hendrickson	06/04/1988	 SKN	0.233	DQ 163.3	

200m - Masculino/Men - Semifinal

2ª Série - 07 de Julho de 2007 - Sábado / July 07, 2007 - Saturday - 11:45h

RM: 19.93


Temperatura/Temperature: 25.4°

RA:

Umidade/Humidity: 34%

RC: 20.13

Vento/Wind: 0.0

Col	Nº	Atleta/Athlete	Nasc.	Pais/Country	Reaç	Tempo/Mark	Q
1	262	Kyle Stevenson	18/06/1988	 USA	0.226	21.19	Q
2	331	Dax Darns	27/03/1988	 GUY	0.185	21.22	Q
3	130	Adam Johnson	21/12/1988	 CAN	0.282	21.27	q
4	39	Dario Alleyne	28/03/1900	 BAR	0.188	21.43	
5	193	Jhon Riascos	16/04/1988	 COL	0.194	21.63	
6	56	Rodrigo de Souza Patativa	20/01/1989	 BRA	0.180	21.71	
7	342	Calvin Dascent	05/04/1989	 ISV	0.314	22.48	
	245	José Josue Corozo	14/02/1990	 ECU	0.220	QD 163.3	

200m - Masculino/Men - Semifinal

3ª Série - 07 de Julho de 2007 - Sábado / July 07, 2007 - Saturday - 11:45h

RM: 19.93


Temperatura/Temperature: 25.6°

RA:

Umidade/Humidity: 32%

RC: 20.13

Vento/Wind: +0.0 M/S

Col	Nº	Atleta/Athlete	Nasc.	Pais/Country	Reaç	Tempo/Mark	Q
1	334	Kemar Hyman	11/10/1989	 CAY	0.205	21.06	Q

2	129	Jonathan Charest	19/02/1988	 CAN	0.165	21.25	Q
3	418	Gustavo de Jesús		 PUR	0.241	21.36	q
4	437	Kervin Morgan	21/04/1989	 TRI	0.177	21.39	
5	58	Ailson da Silva Feitosa	13/08/1988	 BRA	0.189	21.41	
6	428	Antoine Adams	31/08/1988	 SKN	0.226	21.60	
7	486	Rodney Campbell	28/03/1989	 JAM	0.205	21.69	
8	244	Juan Venegas	21/07/1988	 ECU	0.244	22.11	

Altura - High Jump - Alto - Feminino/Women

Heptatlo - 07 de Julho de 2007 - Sábado / July 07, 2007 - Saturday - 11:00h

RM: 2.01 Temp. Inicial-Final/Temp. Initial-Final: 25.0 - 25.6 C

RA:

RC: 1.90 Umid. Inicial-Final/Humid. Initial-Final: 35% - 36%

Col	Nº	Atleta/Athlete	Nasc.	Pais/Country	Marca/Mark	Ptos
1	172	Brianne Theisen	18/12/1988	 CAN	1.76	928
2	324	Shana Woods	07/07/1988	 USA	1.70	855
3	400	Camila Pirelli	30/01/1989	 PAR	1.64	783
4	126	Giovana Aparecida Cavaleti	13/01/1989	 BRA	1.55	678
5	386	Cinthia Noemi Gómez Muñoz	04/01/1988	 MEX	1.55	678
6	20	Agustina Zerboni	24/08/1988	 ARG	1.55	678
7	219	Ana Maria Porras Loría		 CRC	1.52	644
8	479	Leidys Lara Hernandez	28/08/1988	 VEN	1.49	610
9	240	Guiste Tasha	26/09/1989	 DMA	1.49	610
9	127	Josiane Valentim	20/03/1988	 BRA	1.49	610

Col	Nº	1,40	1,43	1,46	1,49	1,52	1,55	1,58	1,61	1,64	1,67	1,70	1,73	1,76	1,79
1	172	-	-	-	-	-	O	O	O	O	O	O	O	X O	X X X
2	324	-	-	-	O	O	O	O	X O	O	X O	X X O	X X X		
3	400	X O	-	O	O	O	O	X O	X O	O	X X X				
4	126	-	-	O	O	O	O	X X X							
5	386	-	O	X O	O	X O	X O	X X X							
6	20	-	O	O	O	X O	X X O	X X X							
7	219	O	O	O	O	O	X X X								
8	479	-	X O	X X O	O	X X X									
9	240	O	X O	O	X O	X X X									
	127	-	-	X O	X O	X X X									

Martelo Juvenil - Hammer - Martillo - Masculino/Men - Final











07 de Julho de 2007 - Sábado / July 07, 2007 - Saturday - 12:30h

RM: 82.60 Temp. Inicial-Final/Temp. Initial-Final: 28.1c - 29.4c

RA:

RC: 70.70 Umid. Inicial-Final/Humid. Initial-Final: 29% - 28%

Col	Nº	Atleta/Athlete	Nasc.	Pais/Country	Marca/Mark
-----	----	----------------	-------	--------------	------------

1	290	Walter Henning	24/02/1988	 USA	69.89
2	470	Marco Requena Caraballo	19/05/1989	 VEN	63.65
3	414	Wilfredo de Jesus		 PUR	63.15
4	8	Lucas Chareu	30/09/1989	 ARG	58.38
5	83	Alan Junior Mello	01/02/1990	 BRA	57.37
6	85	Gabriel Berwig Hohnke	18/04/1989	 BRA	57.14
7	384	Luis Alfonso Torres Lopez	12/04/1988	 MEX	55.86
8	398	Jesus Sanchez	09/03/1989	 PAR	53.74
9	487	Ruben Kaufmann	20/11/1990	 ARG	53.25
10	488	Federico Guapacha	29/06/1988	 COL	46.53

Col	Nº	M1	M2	M3	M4	M5	M6
1	290	69.89	69.55	x	69.83	x	x
2	470	60.43	x	61.71	63.65	61.81	x
3	414	63.15	59.56	62.16	61.90	x	56.94
4	8	58.38	x	57.24	55.38	51.15	57.89
5	83	56.87	x	x	56.08	57.37	x
6	85	54.23	57.14	x	56.79	x	x
7	384	54.28	x	55.86	53.45	53.88	x
8	398	49.99	51.47	53.74	49.90	51.07	47.65
9	487	52.27	53.16	53.25			
10	488	46.53	x	45.63			



Vara - Pole Vault - Garrocha - Masculino/Men

Decatlo - 07 de Julho de 2007 - Sábado / July 07, 2007 - Saturday - 12:00h

RM: 5.80 Temp. Inicial-Final/Temp. Initial-Final: 25.4C - 29.9

RC: 5.50 Umid. Inicial-Final/Humid. Initial-Final: 32% - 28%

Col	Nº	Atleta/Athlete	Nasc.	Pais/Country	Marca/Mark	Ptos
1	71	Diego dos Santos P.de Araújo	30/12/1988	 BRA	4.20	673
2	291	Nicholas Adcock	02/04/1988	 USA	3.90	590
3	471	Gergen Barcenas Sanabria	05/05/1988	 VEN	3.80	562
4	199	Jose Matagira	06/05/1989	 COL	3.80	562
5	153	Mark Chenery	03/02/1988	 CAN	3.40	457
6	13	Damian Benedetich	16/02/1990	 ARG	3.30	431
7	385	Castañon Roman Garibay	30/10/1988	 MEX	3.20	406
8	12	César Frascarelli	10/10/1988	 ARG	3.00	357
9	250	Francisco Cortez	26/04/1988	 ECU	3.00	357
10	407	Vitorio Gotuzzo	29/03/1900	 PER	2.60	264
11	88	Pedro Antonio da Silva Neto	27/01/1988	 BRA	2.50	242

152	Reid Gustavson	14/01/1988	 CAN	DNM	0
246	José Benitez	19/05/1988	 ECU	DNM	0

Col	Nº	2,50	2,60	2,70	2,80	2,90	3,00	3,10	3,20	3,30	3,40	3,50	3,60	3,70	3,80	3,90	4,00	4,10	4,20	4,30
1	71	-	-	-	-	-	-	-	-	-	-	-	-	-	O	-	O	-	X X O	X X X
2	291	-	-	-	-	-	-	-	-	-	-	-	O	O	X X O	X X O	X X X			
3	471	-	-	-	-	-	-	-	-	-	O	X O	O	X O	O	X X X				
4	199	-	-	-	-	-	-	-	-	-	O	O	O	O	X X O	X X X				
5	153	-	-	-	-	-	-	-	X O	-	X X O	X X X								
6	13	-	O	O	O	O	O	O	X O	O	X X X									
7	385	O	-	O	O	O	O	O	O	X X X										
8	12	-	O	O	O	O	O	X X X												
9	250	O	O	-	X O	O	X O	X X X												
10	407	X O	X X O	X X X																
11	88	O	-	-	X X X															
	152	X																		
	246	-	-	-	-	-	X X X													

Resultado Oficial / Official Result - 4ª Etapa

400m - Feminino/Women - Final

07 de Julho de 2007 - Sábado / July 07, 2007 - Saturday - 15:10h

RM: 49.42

Temperatura/Temperature: 27.6°C

RA:

Umidade/Humidity: 30%

RC: 52.01

Vento/Wind:

Col	Nº	Atleta/Athlete	Nasc.	Pais/Country	Reaç	Tempo/Mark
1	367	Bobby – Gaye Wilkins	09/10/1988	 JAM	0.450	51.72
2	155	Jenna Martin	31/03/1988	 CAN	0.289	51.91
3	296	Jessica Beard	08/01/1989	 USA	0.212	51.91
4	297	Brandi Cross	20/01/1988	 USA	0.251	52.32
5	206	Maria Alejandra Idrovo	08/04/1988	 COL	0.282	53.36
6	453	Britney St Louis	15/01/1989	 TRI	0.530	53.93
7	387	Maria Teresa Rugerio Treviño	03/07/1988	 MEX	0.349	54.20
	454	Janeil Bellille	10/06/1989	 TRI		DNF

400m - Masculino/Men - Final

07 de Julho de 2007 - Sábado / July 07, 2007 - Saturday - 15:30h

RM: 43.87





Temperatura/Temperature: 26.4°





RA:

Umidade/Humidity: 30%

RC: 45.14

Vento/Wind:

Col	Nº	Atleta/Athlete	Nasc.	Pais/Country	Reaç	Tempo/Mark
1	263	Bryshon Nellum	01/05/1989	 USA	0.215	45.40
2	444	Zwede Hewitt	18/06/1989	 TRI	0.290	46.04
3	438	Ade Alleyne-Forte	11/10/1988	 TRI	0.227	46.27
4	264	Robert Simmons	18/07/1989	 USA	0.210	46.46

5	348	Riker Hylton	13/12/1988	 JAM	0.355	47.04
6	130	Adam Johnson	21/12/1988	 CAN	0.261	47.10
7	57	Helder Correa Alves	31/07/1988	 BRA	0.216	47.18
8	59	Tássio do Nascimento M. Gomes	25/03/1988	 BRA	0.348	48.60

Peso - Shot Put - Feminino/Women - Heptatlo

07 de Julho de 2007 - Sábado / July 07, 2007 - Saturday - 15:05h

RM: 20.54

Temp. Inicial-Final/Temp. Initial-Final: 27.9c - 26.4c

RA:

RC: 17.55

Umid. Inicial-Final/Humid. Initial-Final: 29% - 30%

Col	Nº	Atleta/Athlete	Nasc.	País/Country	Marca/Mark	Ptos
1	126	Giovana Aparecida Cavaleti	13/01/1989	 BRA	12.04	664
2	400	Camila Pirelli	30/01/1989	 PAR	11.59	634
3	127	Josiane Valentim	20/03/1988	 BRA	11.40	621
4	172	Brianne Theisen	18/12/1988	 CAN	10.80	582
5	20	Agustina Zerboni	24/08/1988	 ARG	10.59	568
6	324	Shana Woods	07/07/1988	 USA	10.21	543
7	479	Leidys Lara Hernandez	28/08/1988	 VEN	9.34	486
8	386	Cinthia Noemi Gómez Muñoz	04/01/1988	 MEX	7.85	390
9	240	Guiste Tasha	26/09/1989	 DMA	7.71	381
10	219	Ana Maria Porras Loria		 CRC	7.26	352

Col	Nº	M1	M2	M3
1	126	11.86	11.91	12.04
2	400	10.90	11.59	11.12
3	127	9.35	11.40	10.66
4	172	9.52	10.80	10.41
5	20	10.59	x	8.41
6	324	9.76	10.21	9.52
7	479	9.34	8.97	9.29
8	386	7.85	7.48	7.81
9	240	x	7.71	x
10	219	6.95	6.41	7.26

100m - Masculino/Men - Final

07 de Julho de 2007 - Sábado / July 07, 2007 - Saturday - 15:45h

RM: 10.01




Temperatura/Temperature: 25.8°




RA:

Umidade/Humidity: 30%

RC: 10.20

Vento/Wind: -1.1

Col	Nº	Atleta/Athlete	Nasc.	País/Country	Reaç	Tempo/Mark
1	435	Keston Bledman	08/03/1988	 TRI	0.174	10.32
2	344	Yohan Blake	26/12/1989	 JAM	0.172	10.34
3	261	Arthur Wims	30/05/1988	 USA	0.148	10.40

4	274	Shane Crawford	04/06/1988	 USA	0.169	10.48
5	335	Tyrell Cuffy	06/09/1988	 CAY	0.165	10.49
6	331	Dax Danns	27/03/1988	 GUY	0.219	10.60
7	191	Álvaro Gómez	21/02/1989	 COL	0.167	10.62
8	26	Jamal Forbes	17/09/1988	 BAH	0.188	10.75

200m - Feminino/Women - Heptatlo

1ª Série - 07 de Julho de 2007 - Sábado / July 07, 2007 - Saturday - 16:00h

RM: 22.18






Temperatura/Temperature: 25.4°

RA:

Umidade/Humidity: 30%

RC: 22.93

Vento/Wind: +0.5 M/S

Col	Nº	Atleta/Athlete	Nasc.	Pais/Country	Reaç	Tempo/Mark	Ptos
1	127	Josiane Valentim	20/03/1988	 BRA	0.275	24.13	968
2	324	Shana Woods	07/07/1988	 USA	0.211	24.33	949
3	172	Brianne Theisen	18/12/1988	 CAN	0.592	25.05	882
4	20	Agustina Zerboni	24/08/1988	 ARG	0.412	26.51	753
5	479	Leidys Lara Hernandez	28/08/1988	 VEN	0.631	27.81	646

200m - Feminino/Women - Heptatlo

2ª Série - 07 de Julho de 2007 - Sábado / July 07, 2007 - Saturday - 16:00h

RM: 22.18






Temperatura/Temperature: 25.1°

RA:

Umidade/Humidity: 30%

RC: 22.93

Vento/Wind: +0.3 M/S

Col	Nº	Atleta/Athlete	Nasc.	Pais/Country	Reaç	Tempo/Mark	Ptos
1	126	Giovana Aparecida Cavaleti	13/01/1989	 BRA	0.377	25.42	849
2	240	Guiste Tasha	26/09/1989	 DMA	0.276	26.14	785
3	400	Camila Pirelli	30/01/1989	 PAR	0.194	26.31	770
4	219	Ana Maria Porras Loria	21/09/1991	 CRC	0.589	26.97	714
5	386	Cinthia Noemi Gómez Muñoz	04/01/1988	 MEX	0.181	27.77	649

Disco Juvenil - Discus - Masculino/Men - Final

07 de Julho de 2007 - Sábado / July 07, 2007 - Saturday - 15:00h

RM: 67.32


Temp. Inicial-Final/Temp. Initial-Final: 28.0 - 25.4 C

RA:

RC: 61.40

Umid. Inicial-Final/Humid. Initial-Final: 28% - 30%

Col	Nº	Atleta/Athlete	Nasc.	Pais/Country	Marca/Mark
1	288	Luke Bryant	05/12/1988	 USA	59.45
2	287	Nicholas Robinson	26/01/1988	 USA	55.93
3	225	Osmel Charlot Cardosa	21/02/1988	 CUB	54.80
4	82	Luiz Henrique Schneider	16/04/1989	 BRA	52.13
5	449	Kellon Marshall	31/03/1988	 TRI	51.91
6	84	Gerson Carvalho dos Santos	11/04/1988	 BRA	51.80

7	149	Justin Greif	28/03/1988	 CAN	51.71
8	10	Mariano Etchehandy	18/04/1988	 ARG	49.49
9	380	Alan Morales	05/07/1989	 MEX	49.46
10	363	Raymond Brown	15/01/1988	 JAM	48.94
11	184	Felipe Martinez	14/06/1988	 CHI	45.65
12	364	Odayne Richards	14/12/1988	 JAM	44.53















Col	Nº	M1	M2	M3	M4	M5	M6
1	288	49.34	52.25	56.54	57.89	59.02	59.45
2	287	X	X	55.93	X	X	X
3	225	51.53	51.74	51.78	51.10	49.49	54.80
4	82	52.13	X	X	50.17	51.80	52.04
5	449	X	X	50.00	51.91	X	X
6	84	49.54	X	50.20	X	50.78	51.80
7	149	37.17	51.27	X	X	X	51.71
8	10	49.49	47.44	48.20	X	X	X
9	380	49.46	X	X			
10	363	43.51	48.94	X			
11	184	45.18	X	45.65			
12	364	X	44.53	X			

Distância - Long Jump - Largo - Feminino/Women - Final
07 de Julho de 2007 - Sábado / July 07, 2007 - Saturday - 15:00h

RM: 7.14 Temp. Inicial-Final/Temp. Initial-Final: 27.9C/24.3C

RA:

RC: 6.46 Umid. Inicial-Final/Humid. Initial-Final: 29%/31%

Col	Nº	Atleta/Athlete	Nasc.	País/Country	Vento/Wind	Marca/Mark
1	314	Jamesha Youngblood	25/04/1989	 USA	0.9	6.40
2	38	Bianca Stuart	17/05/1988	 BAH	2.2	6.12
3	50	Arantxa King	27/11/1989	 BER	-1.1	6.10
4	315	Ashika Charan	04/04/1988	 USA	1.2	6.10
5	373	Francine Simpson	01/11/1989	 JAM	-0.1	6.05
6	433	Tameka Williams	31/08/1989	 SKN	0.4	5.86
7	475	Gillerci Gonzalez Cubillan	07/05/1988	 VEN	-0.8	5.66
8	115	Evelyn Fernanda da Silva	27/09/1990	 BRA	-0.1	5.66
9	51	Jasmine Brunson	12/10/1991	 BER	-0.4	5.60
10	434	Sheriffa Whyte	02/11/1989	 SKN	-0.6	5.60
11	53	Carla Caveró Garcia		 BOL	0.6	5.58
12	476	Feber Hernández Mijares	25/02/1989	 VEN	-0.4	5.40
13	402	Bianca Leguizamón	06/03/1990	 PAR	-0.1	5.40
14	401	Keyla Sosa	20/10/1990	 PAR	0.3	4.92

Col	Nº	M1	M2	M3	M4	M5	M6
		V1	V2	V3	V4	V5	V6
1	314	5.74	6.40	6.07	5.94	6.03	6.11
		-0.1	0.9	0.9	0.1	0.1	1.6
2	38	5.90	x	x	5.83	x	6.12
		-0.8			0.7		2.2
3	50	6.05	6.01	x	6.10	5.98	x
		2.9	7.1		-1.1	-0.7	
4	315	6.10	x	x	5.85	x	5.78
		1.2			-0.5		-0.6
5	373	5.74	x	5.98	5.82	6.05	5.89
		-1.4	-0.8	0.7	-0.1	-0.1	-1.0
6	433	5.86	5.32	5.75	5.82	x	5.05
		0.4	2.7	0.5	0.6		0.5
7	475	5.63	5.57	5.66	5.62	x	5.47
		0.4	0.7	-0.8	-0.2		0.7
8	115	5.57	5.61	5.40	5.46	5.66	5.45
		0.3	0.5	-0.4	0.3	-0.1	1.3
9	51	5.60	5.49	5.53			
		-0.4	-1.6	0.1			
10	434	5.60	5.29	5.32			
		-0.6	1.5	-0.2			
11	53	x	5.58	5.55			
			0.6	1.4			
12	476	5.40	x	5.29			
		-0.4		1.2			
13	402	5.40	5.22	5.14			
		-0.1	-1.3	-1.3			
14	401	4.92	4.79	4.71			
		0.3	1.8	-0.2			

3000m c. obst. - Steeplechase - Feminino/Women - Final
07 de Julho de 2007 - Sábado / July 07, 2007 - Saturday - 16:20h

RM: 9.30.70

Temperatura/Temperature:

RA:

Umidade/Humidity:

RC: 10:04.71

Vento/Wind:

Col	Nº	Atleta/Athlete	Nasc.	País/Country	Tempo/Mark
1	162	Danelle Woods	19/03/1989	 CAN	10:13.98
2	230	Milena Perez Garcia	22/05/1988	 CUB	10:20.93
3	306	Kauren Tarver	16/05/1990	 USA	10:52.08
4	105	Tatiane Raquel da Silva	10/06/1990	 BRA	10:52.11
5	408	Rocio Huilca	28/03/1900	 PER	11:12.64
6	163	Chantelle Groenewoud	03/03/1989	 CAN	11:12.67
7	211	Luz Marina Moreno	03/07/1989	 COL	11:15.98
	104	Josiane da Siqueira	30/06/1988	 BRA	DNF

800m - Feminino/Women - Final
07 de Julho de 2007 - Sábado / July 07, 2007 - Saturday - 16:40h

RM: 1:57.18

Temperatura/Temperature: 24.3°









RA:

Umidade/Humidity: 32%

RC: 2:03.70

Vento/Wind:

Col	Nº	Atleta/Athlete	Nasc.	País/Country	Tempo/Mark
-----	----	----------------	-------	--------------	------------

1	298	Latavia Thomas	14/12/1988	 USA	2:06.59
2	156	Jessica Smith	11/10/1989	 CAN	2:07.27
3	157	Sheila Reid	02/08/1989	 CAN	2:08.13
4	299	Sarah Cocco	17/08/1988	 USA	2:08.45
5	474	Madalene Rondon Fernández	05/10/1988	 VEN	2:08.65
6	98	Geisiane Mandelli de Lima	19/02/1988	 BRA	2:09.10
7	423	Deyanira Díaz	15/03/1988	 DOM	2:12.92
8	208	Anny Canola	10/03/1989	 COL	2:16.52
	97	Thayra Francis dos Santos	22/05/1990	 BRA	DNF

Obs: Resultado Parcial
400m n° 299 1.00.54

Altura - High Jump - Alto - Masculino/Men

Final - 07 de Julho de 2007 - Sábado / July 07, 2007 - Saturday - 15:45h

RM: 2.37

Temp. Inicial-Final/Temp. Initial-Final: 25.8C - 24.1C

RA:

RC: 2.27

Umid. Inicial-Final/Humid. Initial-Final: 30% - 32%

Col	Nº	Atleta/Athlete	Nasc.	País/Country	Marca/Mark
1	36	Jamal Wilson	01/09/1989	 BAH	2.11
2	280	Kevin Snyder	14/04/1988	 USA	2.08
3	76	Felipe Lobo Ribeiro	04/02/1988	 BRA	2.05
4	143	Alexander Witmer	26/02/1989	 CAN	2.00
5	44	Terrold Murray	29/03/1900	 BAR	2.00
5	70	André Luiz Gonçalves da Silva	28/03/1988	 BRA	2.00
7	357	Omarí Dookie	25/09/1988	 JAM	1.95
8	181	Cristóbal Gómez	24/07/1989	 CHI	1.95
9	201	Simon Villa	25/08/1990	 COL	1.90
	446	Dwayne Nicome	10/04/1988	 TRI	DNS
	447	Kashlee Daniel	16/03/1990	 TRI	NM
	6	Carlos Layoy	26/02/1991	 ARG	NM

Col	Nº	1,90	1,95	2,00	2,05	2,08	2,11	2,18
1	36	-	-	O	-	X O	O	X X X
2	280	-	-	O	O	O	X X X	
3	76	-	X O	O	O	X X X		
4	143	O	O	O	X X X			
5	44	-	-	X O	X X X			
	70	-	O	X O	X X X			
7	357	O	O	X X X				
8	181	O	X O	X X X				

9	201	O	X X X				
	446						
	447	-	X X X				
	6	X X X					

800m - Masculino/Men - Final

07 de Julho de 2007 - Sábado / July 07, 2007 - Saturday - 16:55h

RM: 1:43.64

Temperatura/Temperature: 24.1°

RA:

Umidade/Humidity: 32%

RC: 1:47.85

Vento/Wind:

Col	Nº	Atleta/Athlete	Nasc.	Pais/Country	Tempo/Mark
1	132	Andrew Heaney	16/12/1988	 CAN	1:48.52
2	440	Jamaal James	04/09/1988	 TRI	1:48.87
3	265	Jonathan Moore	29/03/1988	 USA	1:49.17
4	133	Darren Mazzei		 CAN	1:49.17
5	63	Lutimar Abreu Paes	14/12/1988	 BRA	1:50.01
6	350	Andre Thomas	08/08/1989	 JAM	1:51.04
7	62	José Rogério Figueira	28/09/1989	 BRA	1:51.72
8	461	Heisber Landaeta Aponte	01/03/1989	 VEN	1:52.57

Obs: Resultado Parcial
400m nº 63 53.66

Dardo - Javelin - Jabalina - Masculino/Men - Decatlo

07 de Julho de 2007 - Sábado / July 07, 2007 - Saturday - 16:30h

RM: 83.87



Temp. Inicial-Final/Temp. Initial-Final: 24.4C - 25.4C

RA:

RC: 71.88

Umid. Inicial-Final/Humid. Initial-Final: 30% - 31%

Col	Nº	Atleta/Athlete	Nasc.	Pais/Country	Marca/Mark	Ptos
1	13	Damian Benedetich	16/02/1990	 ARG	56.66	688
2	12	César Frascarelli	10/10/1988	 ARG	53.68	643
3	385	Castañon Roman Garibay	30/10/1988	 MEX	53.32	638
4	291	Nicholas Adcock	02/04/1988	 USA	52.84	631
5	250	Francisco Cortez	26/04/1988	 ECU	52.19	621
6	71	Diego dos Santos P.de Araújo	30/12/1988	 BRA	44.84	513
7	152	Reid Gustavson	14/01/1988	 CAN	44.72	511
8	153	Mark Chenery	03/02/1988	 CAN	44.3	505
9	199	Jose Matagira	06/05/1989	 COL	44.1	502
10	88	Pedro Antonio da Silva Neto	27/01/1988	 BRA	40.62	451
11	246	José Benitez	19/05/1988	 ECU	40.51	450

12	407	Vitorio Gotuzzo	29/03/1900	 PER	39.98	442
13	471	Gergen Barcenas Sanabria	05/05/1988	 VEN	37.51	406

Col	Nº	M1	M2	M3
1	13	54.42	56.66	55.36
2	12	52.63	52.01	53.68
3	385	52.81	53.25	53.32
4	291	51.82	52.84	51.66
5	250	48.89	52.19	X
6	71	36.24	44.84	38.15
7	152	43.64	43.27	44.72
8	153	44.30	39.73	X
9	199	X	43.90	44.10
10	88	39.89	38.19	40.62
11	246	39.75	36.35	40.51
12	407	34.15	37.88	39.98
13	471	37.51	34.11	34.98








Peso - Shot Put - Feminino/Women - Final

07 de Julho de 2007 - Sábado / July 07, 2007 - Saturday - 17:00h

RM: 20.54 Temp. Inicial-Final/Temp. Initial-Final: 24.1C - 25.1C

RA:

RC: 17.55 Umid. Inicial-Final/Humid. Initial-Final: 32% - 31%

Col	Nº	Atleta/Athlete	Nasc.	País/Country	Marca/Mark
1	189	Natalia Ducó	31/01/1989	 CHI	16.40
2	492	Nneka Ugochukwu	01/09/1988	 USA	14.52
3	119	Renata Tavares Severiano	02/06/1990	 BRA	13.96
4	118	Jéssica Cristina Gouvêa	08/03/1988	 BRA	13.80
5	168	Kaitlyn Andrews	25/07/1988	 CAN	13.66
6	217	Luz Montano	20/12/1988	 COL	13.06
7	234	Liana Osorio Marrero	23/11/1988	 CUB	DNS

Col	Nº	M1	M2	M3	M4	M5	M6
1	189	x	15.80	16.27	16.24	16.40	16.18
2	492	14.32	13.98	14.52	x	x	14.25
3	119	12.71	13.75	13.43	12.59	13.96	x
4	118	12.77	x	13.56	13.80	13.72	13.26
5	168	13.01	13.37	x	13.13	13.66	13.59
6	217	12.91	12.42	x	13.06	12.89	12.97
7	234						



10000m - Masculino/Men - Final





07 de Julho de 2007 - Sábado / July 07, 2007 - Saturday - 17:10h

RM: 26:41.75 Temperatura/Temperature: 25.4°

RA: Umidade/Humidity: 31%

RC: 29:28.6 Vento/Wind:

Col	Nº	Atleta/Athlete	Nasc.	País/Country	Tempo/Mark
1	269	Kenneth Klotz	29/04/1988	 USA	31:04.57
2	197	Jefferson Pena	20/10/1988	 COL	31:06.05

3	67	Ademilson de Moraes Santana	27/09/1988	 BRA	31:28.28
4	325	Jeremias Saloj	22/01/1988	 GUA	31:34.44
5	177	Christopher Guajardo	07/04/1988	 CHI	32:13.74
6	52	David Rolando Veizaga Espinoza	09/05/1988	 BOL	32:53.88
	66	Daniel Chaves da Silva	10/07/1988	 BRA	DNF

Obs: Resultados Parciais

1000m n° 66 3.02.50
 2000m n° 66 6.04.51
 3000m n° 66 9.10.54
 4000m n° 66 12.19.04
 5000m n° 197 15.31.67
 6000m n° 66 18.49.11
 7000m n° 197 21.56.52
 8000m n° 197 25.05.55
 9000m n° 269 28.17.40

1500m - Masculino/Men - Decatlo

07 de Julho de 2007 - Sábado / July 07, 2007 - Saturday - 17:55h

RM: 3:30.24

Temperatura/Temperature: 25.1°

RA:

Umidade/Humidity: 31%

RC: 3:45.72


Vento/Wind:

Col	N°	Atleta/Athlete	Nasc.	País/Country	Tempo/Mark	Ptos
1	71	Diego dos Santos P.de Araújo	30/12/1988	 BRA	4.36.58	702
2	291	Nicholas Adcock	02/04/1988	 USA	4.37.49	696
3	385	Castañon Roman Garibay	30/10/1988	 MEX	4.43.08	661
4	88	Pedro Antonio da Silva Neto	27/01/1988	 BRA	4.45.43	646
5	153	Mark Chenery	03/02/1988	 CAN	4.51.55	609
6	407	Vitorio Gotuzzo	29/03/1900	 PER	4.52.88	601
7	12	César Frascarelli	10/10/1988	 ARG	4.55.12	588
8	13	Damian Benedetich	16/02/1990	 ARG	4.55.31	587
9	199	Jose Matagira	06/05/1989	 COL	4.59.51	563
10	250	Francisco Cortez	26/04/1988	 ECU	5.10.16	503
11	246	José Benitez	19/05/1988	 ECU	5.24.00	429
12	471	Gergen Barcenas Sanabria	05/05/1988	 VEN	5.27.24	413
	152	Reid Gustavson	14/01/1988	 CAN	DNS	0

Obs: Resultados Parciais

400m n° 71 1.08.55
 800m n° 71 2.31.22
 1200m n° 71 3.48.63

Decatlo / Decathlon

Posição	N°	Atleta/Athlete	Nascimento	País/Country	Pontos
1°	71	Diego dos Santos P.de Araújo	30/12/1988	 BRA	7100
		11.29 - 6.80 - 10.16 - 2.04 - 48.12 - 14.41 - 31.18 - 4.20 - 44.84 - 4.36.58			

2°	291	Nicholas Adcock	02/04/1988	 USA	7074
		11.37 - 6.28 - 14.30 - 1.95 - 48.57 - 14.26 - 26.76 - 3.90 - 52.84 - 4.37.49			
3°	199	Jose Matagira	06/05/1989	 COL	6778
		11.35 - 6.61 - 13.69 - 1.83 - 51.56 - 14.40 - 37.48 - 3.80 - 44.10 - 4.59.51			
4°	153	Mark Chenery	03/02/1988	 CAN	6760
		11.19 - 6.70 - 12.53 - 1.80 - 49.90 - 14.91 - 40.87 - 3.40 - 44.30 - 4.51.55			
5°	385	Castañon Roman Garibay	30/10/1988	 MEX	6544
		11.58 - 6.29 - 13.80 - 1.77 - 50.60 - 15.88 - 36.89 - 3.20 - 53.32 - 4.43.08			
6°	13	Damian Benedetich	16/02/1990	 ARG	6447
		11.76 - 6.18 - 14.27 - 1.80 - 52.34 - 16.34 - 38.75 - 3.30 - 56.66 - 4.55.31			
7°	12	César Frascarelli	10/10/1988	 ARG	6369
		11.41 - 5.72 - 14.06 - 1.68 - 50.40 - 15.44 - 38.30 - 3.00 - 53.68 - 4.55.12			
8°	471	Gergen Barcenas Sanabria	05/05/1988	 VEN	6135
		11.68 - 6.26 - 12.83 - 1.86 - 53.73 - 15.32 - 36.66 - 3.80 - 37.51 - 5.27.24			
9°	407	Vitorio Gotuzzo	29/03/1900	 PER	6101
		11.47 - 6.15 - 12.94 - 1.77 - 50.53 - 15.63 - 36.04 - 2.60 - 39.98 - 4.52.88			
10°	88	Pedro Antonio da Silva Neto	27/01/1988	 BRA	5874
		11.53 - 6.22 - 11.34 - 1.71 - 52.33 - 15.79 - 35.28 - 2.50 - 40.62 - 4.45.43			
11°	250	Francisco Cortez	26/04/1988	 ECU	5453
		12.37 - 5.48 - 14.01 - 1.71 - 55.04 - 17.55 - 30.22 - 3.00 - 52.19 - 5.10.16			
12°	246	José Benitez	19/05/1988	 ECU	4897
		11.70 - 5.59 - 10.75 - 1.74 - 57.85 - 16.69 - 34.47 - DNM - 40.51 - 5.24.00			

4x100m - Feminino/Women

Final - 07 de Julho de 2007 - Sábado / July 07, 2007 - Saturday - 18:10h

RM: 43.29





Temperatura/Temperature: 25.4°



RA:

Umidade/Humidity: 31%

RC: 43.38

Vento/Wind:

Col	N°	Atleta/Athlete	Nasc.	Pais/Country	Reaç	Tempo/Mark
1	308	Kenyanna Wilson	27/10/1988	 USA	0.212	43.71
	309	Shataya Hendricks	15/08/1989			
	310	Madison McNarry	01/03/1990			
	292	Lynne Layne	01/04/1988			
2	91	Ana Cláudia Lemos da Silva	06/11/1988	 BRA	0.176	43.98
	89	Barbara da Silva Leôncio	07/10/1991			
	92	Franciela das Graças Krasucki	26/04/1988			
	90	Rosangela Cristina O. Santos	20/12/1990			
3	453	Britney St Louis	15/01/1989	 TRI	0.583	44.69
	451	Semoy Hackett	27/11/1988			
	456	Sabe St Louis	28/11/1989			
	452	Nyoka Giles	30/04/1990			
4	205	Nelcy Caicedo	18/02/1990	 COL	0.312	45.78
	206	Maria Alejandra Idrovo	08/04/1988			
	204	Yomara Hinestroza	20/05/1988			
	207	Keila Escobar	06/01/1989			

256	Maria Narcisca Gonzalez	27/09/1989	 ECU		DNF
254	Germanix Caicedo	19/01/1988			
257	Paola Sanchez	06/08/1988			
255	Erika Chavez	04/06/1990			
490	Kimberley Laing	08/01/1988	 JAM	0.229	DNF
366	Samantha Henry	25/09/1988			
372	Alicia Cutenar	03/11/1989			
365	Shillone Calvert	27/07/1988			

4x100m - Masculino/Men

Final - 07 de Julho de 2007 - Sábado / July 07, 2007 - Saturday - 18:25h

RM: 38.66









Temperatura/Temperature:

RA:

Umidade/Humidity:

RC: 39.29

Vento/Wind:

Col	Nº	Atleta/Athlete	Nasc.	Pais/Country	Reaç	Tempo/Mark
1	261	Arthur Wims	30/05/1988	 USA	0.208	39.43
	274	Shane Crawford	04/06/1988			
	262	Kyle Stevenson	18/06/1988			
	275	Jonathon Williams	08/04/1988			
2	443	Abiola Glasgow	08/12/1990	 TRI	0.201	40.11
	436	Kendal Bacchus	20/05/1990			
	437	Kervin Morgan	21/04/1989			
	435	Keston Bledman	08/03/1988			
3	193	Jhon Riascos	16/04/1988	 COL	0.181	40.40
	191	Álvaro Gómez	21/02/1989			
	192	Vladimir Valencia	02/06/1989			
	194	Juan Pablo Maturana	05/02/1988			
4	56	Rodrigo de Souza Patativa	20/01/1989	 BRA	0.192	40.64
	55	Jeferson Liberato Lucindo	17/10/1990			
	58	Ailson da Silva Feitosa	13/08/1988			
	54	Jeferson da Silva Carvalho	13/09/1990			
5	27	Jonathan Davis	20/03/1988	 BAH	0.255	40.84
	26	Jamal Forbes	17/09/1988			
	31	Anwick Alexis	09/07/1988			
	32	Shawn Lockhart	09/11/1990			
6	429	Fraser Quincy	01/01/1990	 SKN	0.515	42.25
	427	Everette Hendrickson	06/04/1988			
	430	Kendale Liburd	07/09/1991			
	428	Antoine Adams	31/08/1988			
7	249	Junior Quiñónez	18/06/1989	 ECU	0.194	42.57
	244	Juan Venegas	21/07/1988			
	247	Carlos Mendes	03/03/1989			
	245	José Josue Corozo	14/02/1990			
	486	Rodney Campbell	28/03/1989	 JAM	0.290	DNF
	348	Riker Hylton	13/12/1988			
	352	Warren Weir	31/10/1989			
	344	Yohan Blake	26/12/1989			

Resultado Oficial / Official Result - 5ª Etapa

200m - Feminino/Women - Semifinal

1ª Série - 08 de Julho de 2007 - Domingo / July 08, 2007 - Sunday - 08:45h

RM: 22.18







Temperatura/Temperature: 22.8°

RA:

Umidade/Humidity: 32%

RC: 22.93

Vento/Wind: +1.0 M/S

Col	Nº	Atleta/Athlete	Nasc.	País/Country	Reaç	Tempo/Mark	Q
1	366	Samantha Henry	25/09/1988	 JAM	0.278	23.53	Q
2	295	Khrystal Carter	19/09/1988	 USA	0.260	23.87	Q
3	228	Susana Clement Quezada	18/08/1989	 CUB	0.312	23.88	q
4	37	Shaniqua Ferguson	24/11/1989	 BAH	0.255	23.93	q
5	453	Britney St Louis	15/01/1989	 TRI	0.312	24.22	
6	91	Ana Cláudia Lemos da Silva	06/11/1988	 BRA	0.200	24.38	

200m - Feminino/Women - Semifinal

2ª Série - 08 de Julho de 2007 - Domingo / July 08, 2007 - Sunday - 08:45h

RM: 22.18






Temperatura/Temperature: 22.8°

RA:

Umidade/Humidity: 32%

RC: 22.93

Vento/Wind: +0.9 M/S

Col	Nº	Atleta/Athlete	Nasc.	País/Country	Reaç	Tempo/Mark	Q
1	294	Bianca Knight	02/01/1989	 USA	0.242	23.21	Q
2	365	Shillone Calvert	27/07/1988	 JAM	0.236	23.57	Q
3	92	Franciela das Graças Krasucki	26/04/1988	 BRA	0.234	24.11	
4	154	Kimberly Hyacinthe	28/03/1989	 CAN	0.224	24.52	
5	387	Maria Teresa Rugerio Treviño	03/07/1988	 MEX	0.185	24.66	

200m - Feminino/Women - Semifinal

3ª Série - 08 de Julho de 2007 - Domingo / July 08, 2007 - Sunday - 08:45h

RM: 22.18







Temperatura/Temperature: 22.8°

RA:

Umidade/Humidity: 32%

RC: 22.93

Vento/Wind: +0,2 M/S

Col	Nº	Atleta/Athlete	Nasc.	País/Country	Reaç	Tempo/Mark	Q
1	451	Semoy Hackett	27/11/1988	 TRI	0.178	24.24	Q
2	46	Shakera Reece	28/03/1900	 BAR	0.178	24.35	Q
3	255	Erika Chavez	04/06/1990	 ECU	0.259	24.66	
4	433	Tameka Williams	31/08/1989	 SKN	0.554	24.76	
5	484	Mariely Sánchez Hiche	30/12/1988	 DOM	0.428	24.84	
6	473	Nancy Garces Hurtado	26/01/1990	 VEN	0.357	25.58	

Distância - Long Jump - Largo - Feminino/Women - Heptatlo

08 de Julho de 2007 - Domingo / July 08, 2007 - Sunday - 08:40h


RM: 7.14

Temp. Inicial-Final/Temp. Initial-Final: 26.6C - 22.4C

RA:

RC: 6.46

Umid. Inicial-Final/Humid. Initial-Final: 32% - 32%

Col	Nº	Atleta/Athlete	Nasc.	País/Country	Vento/Wind	Marca/Mark	Ptos
1	324	Shana Woods	07/07/1988	 USA	0.0	5.70	759

2	172	Brianne Theisen	18/12/1988	 CAN	0.8	5.54	712
3	126	Giovana Aparecida Cavaleti	13/01/1989	 BRA	0.7	5.41	674
4	20	Agustina Zerboni	24/08/1988	 ARG	-1.7	5.34	654
5	127	Josiane Valentim	20/03/1988	 BRA	-0.4	5.29	640
6	400	Camila Pirelli	30/01/1989	 PAR	-0.6	5.21	617
7	386	Cinthia Noemi Gómez Muñoz	04/01/1988	 MEX	-0.3	4.84	516
8	240	Guiste Tasha	26/09/1989	 DMA	-0.8	4.83	514
9	479	Leidys Lara Hernandez	28/08/1988	 VEN	0.7	4.80	506
10	219	Ana Maria Porras Loria	21/09/1991	 CRC	-2.9	4.32	384

Col	Nº	M1	M2	M3
		V1	V2	V3
1	324	5.55	5.67	5.70
		0.2	-1.1	0.0
2	172	x	5.54	x
			0.8	
3	126	5.09	5.31	5.41
		-0.6	-1.0	0.7
4	20	x	5.34	5.33
			-1.7	0.0
5	127	5.03	4.99	5.29
		0.3	-0.7	-0.4
6	400	5.21	x	x
		-0.6		
7	386	4.64	4.74	4.84
		-0.6	-1.0	-0.3
8	240	4.67	x	4.83
		-0.9		-0.8
9	479	4.48	4.80	4.60
		-0.7	0.7	-1.0
10	219	4.17	4.23	4.32
		-0.6	-0.9	-2.9

400m c. bar. - Hurdles - Vallas - Feminino/Women - Final
08 de Julho de 2007 - Domingo / July 08, 2007 - Sunday - 09:25h

RM: 54.40

Temperatura/Temperature: 25.9°


RA:

Umidade/Humidity: 30%

RC: 57.04

Vento/Wind:

Col	Nº	Atleta/Athlete	Nasc.	Pais/Country	Reaç	Tempo/Mark
1	304	Queen Harrison	10/09/1988	 USA	0.181	56.25 RC
2	454	Janeil Bellille	10/06/1989	 TRI		56.94
3	305	Jacquelyn Coward	05/11/1989	 USA	0.625	57.21
4	161	Sarah Wells	10/11/1989	 CAN	0.169	58.26
5	232	Yisel Regla Velazco Beel	04/10/1989	 CUB	0.366	58.54
6	93	Elaine Cristina Dias Paixão	15/06/1988	 BRA	0.348	58.81

7	368	Andrea Reid	28/03/1989	 JAM	1.00.05
---	-----	-------------	------------	---------------------------------------------------------------------------------------	---------

Martelo - Hammer - Martilho - Feminino/Women - Final

08 de Julho de 2007 - Domingo / July 08, 2007 - Sunday - 08:30h

RM: 73.24 Temp. Inicial-Final/Temp. Initial-Final: 23.3 - 23.3 C

RA:

RC: 64.80 Umid. Inicial-Final/Humid. Initial-Final: 57% - 31%

Col	Nº	Atleta/Athlete	Nasc.	Pais/Country	Marca/Mark
1	123	Marynna Karolyna S. de Jesus Dias	26/06/1988	 BRA	60.26
2	237	Arianni Vichy Saladre	18/05/1989	 CUB	59.46
3	171	Heather Steacy	14/04/1988	 CAN	54.49
4	323	Emily Bernhardt	26/01/1988	 USA	52.76
5	478	Dukina Jerussa Freyters	05/11/1989	 VEN	51.86
6	122	Carla Michel	18/01/1988	 BRA	51.47
7	218	Luz Dary Munoz	11/11/1988	 COL	49.12
8	19	Emilce Pesce	28/08/1989	 ARG	45.25
9	410	Estela Parodi	28/03/1900	 PER	37.37

Col	Nº	M1	M2	M3	M4	M5	M6
1	123	57.04	60.21	56.46	X	59.48	60.26
2	237	57.77	56.87	56.11	55.26	X	59.46
3	171	X	53.13	54.49	53.87	48.40	51.95
4	323	X	X	45.41	52.01	49.16	52.76
5	478	X	50.02	X	X	50.58	51.86
6	122	X	X	41.45	51.47	50.72	48.74
7	218	X	X	49.12	X	46.81	X
8	19	X	42.72	X	X	X	45.25
9	410	37.37	37.26	37.25			







400m c. bar. - Hurdles - Vallas - Masculino/Men - Final



08 de Julho de 2007 - Domingo / July 08, 2007 - Sunday - 09:45h

RM: 48.02 Temperatura/Temperature: 23.0°

RA: Umidade/Humidity: 31%

RC: 50.03 Vento/Wind:

Col	Nº	Atleta/Athlete	Nasc.	Pais/Country	Reaç	Tempo/Mark
1	271	Johnny Dutch	20/01/1989	 USA	0.358	50.82
2	272	Jason Perez	03/04/1988	 USA	0.311	51.22
3	194	Juan Pablo Maturana	05/02/1988	 COL	0.341	51.38
4	348	Riker Hylton	13/12/1988	 JAM	0.354	52.90
5	138	Tyler Fawcett	21/03/1988	 CAN	0.214	53.44
6	353	Andre Peart	14/09/1989	 JAM	0.429	55.20

7	73	Raphael Henrique e Cruz	24/09/1988	 BRA	0.252	57.20
	416	David Lopez		 PUR	0.208	DNF

Altura - High Jump - Alto - Feminino/Women

Final - 08 de Julho de 2007 - Domingo / July 08, 2007 - Sunday - 09:30h

RM: 2.01

Temp. Inicial-Final/Temp. Initial-Final: 23.9C - 28.9C

RA:

RC: 1.90

Umid. Inicial-Final/Humid. Initial-Final: 31% - 27%

Col	Nº	Atleta/Athlete	Nasc.	Pais/Country	Marca/Mark
1	233	Lesyani Mayor Gil	08/07/1989	 CUB	1.85
2	313	Patience Coleman	18/02/1989	 USA	1.79
3	17	Daiana Sturtz	29/11/1988	 ARG	1.73
4	188	Támara Maass	20/06/1989	 CHI	1.73
5	165	Emily Sheppard	20/01/1989	 CAN	1.73
6	391	Paola Fuentes	18/06/1988	 MEX	1.73
7	164	Madelaine Buttinger	03/11/1989	 CAN	1.70
8	112	Valdileia Martins	19/09/1989	 BRA	1.65
9	2	Shinelle Proctor	27/06/1991	 AIA	1.60

Col	Nº	1,60	1,65	1,70	1,73	1,76	1,79	1,82	1,85	1,88
1	233	-	X O	O	-	O	X X O	X O	X O	X X X
2	313	O	O	X O	O	X O	O	X X X		
3	17	O	O	O	O	X X X				
4	188	O	O	O	X X O	X X X				
5	165	O	O	X O	X X O	X X X				
6	391	-	-	X X O	X X O	X X X				
7	164	O	O	O	X X X					
8	112	X O	X O	X X X						
9	2	X X O	X X X							

10000m Marcha - Race Walk - Feminino/Women - Final

08 de Julho de 2007 - Domingo / July 08, 2007 - Sunday - 10:00h

RM: 43:11.34








Temperatura/Temperature: 27.9°


RA:

Umidade/Humidity: 30%

RC: 49:36.25

Vento/Wind:

Col	Nº	Atleta/Athlete	Nasc.	Pais/Country	Tempo/Mark
1	214	Ingrid Hernandez	29/11/1988	 COL	48.48.24
2	312	Lauren Forgues	16/04/1988	 USA	51.43.43
3	409	Fariluz Morales	28/03/1900	 PER	54.39.28
4	390	Lizbeth Silva Miranda	30/09/1989	 MEX	55.58.50
5	109	Aline Luisa Sausen	25/02/1988	 BRA	56.40.81
	110	Vanessa dos Santos Néri	30/12/1989	 BRA	DNF
	212	Leslie Guavita	17/10/1988	 COL	DQ 230.1

259	Janeth Guaman	 ECU	DQ 230.1
-----	---------------	----------------------------------------------------------------------------------------	----------

Obs: Resultados Parciais
 1000m n° 212 4.29.12
 2000m n° 212 9.16.40
 3000m n° 212 14.09.20
 4000m n° 212 19.07.34
 5000m n° 212 24.08.39
 6000m n° 212 29.07.58
 7000m n° 212 34.04.03
 8000m n° 212 39.09.70
 9000m n° 212 44.03.57

Triplo - Triple Jump - Feminino/Women - Final

08 de Julho de 2007 - Domingo / July 08, 2007 - Sunday - 10:10h

RM: 14.62

Temp. Inicial-Final/Temp. Initial-Final: 29.0C - 29.6C

RA:

RC: 13.89

Umid. Inicial-Final/Humid. Initial-Final: 30% - 28%

Col	N°	Atleta/Athlete	Nasc.	País/Country	Vento/Wind	Marca/Mark
1	318	Ke'Nyia Richardson	06/09/1989	 USA	1.3	13.55
2	374	Kimberley Williams	11/06/1988	 JAM	3.7	13.38
3	315	Ashika Charan	04/04/1988	 USA	1.5	12.87
4	107	Giselle Marcolino de Albuquerque	11/07/1988	 BRA	-0.9	12.77
5	476	Feber Hernández Mijares	25/02/1989	 VEN	-0.3	12.66
6	117	Simone de Oliveira	02/05/1989	 BRA	1.7	12.58
7	215	Paola Quinonez	30/08/1988	 COL	1.2	12.51
8	53	Carla Caveró Garcia		 BOL	-1.6	12.07
9	434	Sheriffa Whyte	02/11/1989	 SKN	0.7	11.42

Col	N°	M1	M2	M3	M4	M5	M6
		V1	V2	V3	V4	V5	V6
1	318	12.88	12.90	13.15	13.20	13.55	13.23
		0.7	-2.0	-2.2	-0.8	1.3	-0.7
2	374	13.09	13.31	x	13.38	13.23	13.19
		-0.7	0.4		3.7	-1.3	0.7
3	315	12.80	12.87	12.72	12.34	12.37	12.86
		-0.3	1.5	-2.2	-0.9	-1.3	-1.1
4	107	x	12.77	x	12.43	12.16	12.64
			-0.9		-0.5	0.5	0.6
5	476	12.45	12.48	12.66	x	11.75	12.42
		-1.7	-1.0	-0.3		-2.8	2.4
6	117	12.39	x	12.29	12.58	12.35	11.79
		-1.2		-0.3	1.7	-0.2	0.1
7	215	x	x	12.37	12.51	12.18	12.50
				-0.8	1.2	-1.0	-0.1
8	53	x	11.78	12.07	11.68	x	11.73
			-0.6	-1.6	-2.1		-2.2
9	434	x	11.42	-			
			0.7				

200m - Feminino/Women - Final

08 de Julho de 2007 - Domingo / July 08, 2007 - Sunday - 11:15h

RM: 22.18









Temperatura/Temperature: 29.0 °C

RA:

Umidade/Humidity: 29%

RC: 22.93

Vento/Wind: +0.5 M/S

Col	Nº	Atleta/Athlete	Nasc.	País/Country	Reaç	Tempo/Mark
1	294	Bianca Knight	02/01/1989	 USA	0.222	23.17
2	365	Shillone Calvert	27/07/1988	 JAM	0.191	23.23
3	366	Samantha Henry	25/09/1988	 JAM	0.381	23.26
4	295	Khrystal Carter	19/09/1988	 USA	0.588	23.68
5	228	Susana Clement Quezada	18/08/1989	 CUB	0.213	23.82
6	451	Semoy Hackett	27/11/1988	 TRI	0.213	23.82
7	46	Shakera Reece	28/03/1900	 BAR	0.168	24.44
	37	Shaniqua Ferguson	24/11/1989	 BAH		DNS

200m - Masculino/Men - Final

08 de Julho de 2007 - Domingo / July 08, 2007 - Sunday - 11:30h

RM: 19.93

Temperatura/Temperature: 26.1°

RA:

Umidade/Humidity: 30%

RC: 20.13

Vento/Wind: -0.9 M/S

Col	Nº	Atleta/Athlete	Nasc.	País/Country	Reaç	Tempo/Mark
1	261	Arthur Wims	30/05/1988	 USA	0.204	20.80
2	335	Tyrell Cuffy	06/09/1988	 CAY	0.178	20.83
3	493	Dax Danns	27/03/1988	 GUY	0.183	21.20
4	262	Kyle Stevenson	18/06/1988	 USA	0.296	21.32
5	334	Kemar Hyman	11/10/1989	 CAY	0.202	21.51
6	130	Adam Johnson	21/12/1988	 CAN	0.254	21.57
7	418	Gustavo de Jesús		 PUR	0.034	21.74
8	129	Jonathan Charest	19/02/1988	 CAN	0.162	21.90

Dardo - Javelin - Jabalina - Masculino/Men - Final

08 de Julho de 2007 - Domingo / July 08, 2007 - Sunday - 10:00h

RM: 83.87

Temp. Inicial-Final/Temp. Initial-Final: 25.0 C - 23.1 C

RA:

RC: 71.88

Umid. Inicial-Final/Humid. Initial-Final: 30% - 30%

Col	Nº	Atleta/Athlete	Nasc.	País/Country	Marca/Mark
1	397	Victor Fatecha	10/03/1988	 PAR	75.43
2	289	Christopher Hill	26/02/1988	 USA	71.87
3	381	Juan Jose Mendez	27/04/1988	 MEX	70.68
4	425	Albert Reynolds	28/03/1988	 LCA	69.13
5	150	Kyle Nielsen	22/04/1989	 CAN	64.24
6	450	Kerron Brown	04/02/1988	 TRI	60.67
7	411	Felipe Ortiz		 PUR	60.13

8	86	Jeison Bauer	16/05/1990	 BRA	58.83
9	469	Roberto Zarraga Villavivencio	15/12/1988	 VEN	56.55
10	185	José Tomás Larrain	09/05/1988	 CHI	56.39
11	151	Casey Garbaty	09/05/1989	 CAN	56.14
12	343	Omar Jones	04/07/1988	 IVB	55.81
13	336	Shane Evans	09/01/1989	 CAY	54.36
14	239	Leslie Falixius	21/10/1989	 DMA	54.35
15	250	Francisco Cortez	26/04/1988	 ECU	54.22
16	87	Unilson Gonçalves da Cruz	27/02/1988	 BRA	51.34

Col	Nº	M1	M2	M3	M4	M5	M6
1	397	68.98	75.43	71.38	x	x	x
2	289	69.29	70.12	67.45	69.00	67.27	71.87
3	381	62.00	67.10	65.40	67.20	67.95	70.68
4	425	59.54	69.13	62.26	57.13	62.83	65.97
5	150	64.24	60.17	62.25	63.05	62.41	58.51
6	450	x	60.67	x	53.14	x	x
7	411	58.91	58.73	55.12	x	58.25	60.13
8	86	56.23	57.06	58.83	55.61	x	56.31
9	469	x	56.55	50.13			
10	185	53.40	55.52	56.39			
11	151	56.14	54.90	55.20			
12	343	54.67	54.78	55.81			
13	336	54.36	49.92	51.57			
14	239	54.35	x	50.08			
15	250	50.72	51.82	54.22			
16	87	x	51.34	x			

1500m - Feminino/Women - Final

08 de Julho de 2007 - Domingo / July 08, 2007 - Sunday - 11:45h

RM: 3:51.34


Temperatura/Temperature: 25.9°

RA:

Umidade/Humidity: 30%

RC: 4:16.07

Vento/Wind:

Col	Nº	Atleta/Athlete	Nasc.	Pais/Country	Tempo/Mark
1	300	Jessica Pixler	08/04/1988	 USA	4.21.09
2	158	Lindsay Carson	06/10/1989	 CAN	4.24.06
3	229	Yudisleidis Fuentes Canet	28/04/1988	 CUB	4.24.92
4	159	Jessica O'Connell	10/02/1989	 CAN	4.27.84
5	98	Geisiane Mandelli de Lima	19/02/1988	 BRA	4.40.17
6	423	Deyanira Diaz	15/03/1988	 DOM	4.42.57
7	209	Mónica Possu	11/11/1988	 COL	4.46.12
8	99	Jenifer do Nascimento Silva	17/05/1991	 BRA	4.55.10

Obs: Resultados Parciais

400m n°229 59.6
 800m n° 300 2.28.6
 1200m n° 300 3.28.3

Vara - Pole Vault - Garrocha - Feminino/Women

Final - 08 de Julho de 2007 - Domingo / July 08, 2007 - Sunday - 09:30h

RM: 4.48 Temp. Inicial-Final/Temp. Initial-Final: 25.9C - 23.1C

RA:

RC: 4.10 Umid. Inicial-Final/Humid. Initial-Final: 30% - 30%

Col	N°	Atleta/Athlete	Nasc.	Pais/Country	Marca/Mark
1	317	Alicia Rue	04/08/1988	 USA	4.20 RC
2	166	Gabriella Duclos-Lasnier	01/03/1988	 CAN	4.15
3	477	Keisa Monterola Suarez	26/02/1988	 VEN	4.10
4	316	Tori Anthony	19/04/1989	 USA	4.00
5	167	Stacey Irvine	03/04/1989	 CAN	3.65
6	216	Diana Leyton	15/08/1988	 COL	3.60
7	114	Raissa Charkansky Schubert	29/05/1990	 BRA	3.50
8	392	Carmelita Correa	06/12/1988	 MEX	3.40
9	18	Valeria Chiaraviglio	09/04/1989	 ARG	3.40
10	113	Claudia Delanne Vitória	31/05/1991	 BRA	3.40
	243	Gladis Quijada	01/08/1989	 ESA	DNM

Col	N°	3,20	3,30	3,40	3,50	3,60	3,65	3,70	3,75	3,80	3,85	3,90	3,95	4,00	4,05	4,10	4,15	4,20	4,25
1	317	-	-	-	-	-	O	-	-	O	-	X O	-	O	X X O	X O	X O	O	X X X
2	166	-	-	-	-	-	-	-	-	-	-	X O	-	O	-	O	X X O	X X X	
3	477	-	-	-	-	-	-	-	-	-	-	-	-	O	-	O	X X X		
4	316	-	-	-	-	-	-	-	-	O	-	X O	-	O	-	X X X			
5	167	-	X O	X O	X O	X O	X O	X X X											
6	216	-	-	O	-	X O	-	-	-	X - -									
7	114	O	O	O	O	X X X													
8	392	O	O	O	X X X														
9	18	X O	O	O	X X X														
10	113	O	O	X X O	X X X														
	243	X X X																	

1500m - Masculino/Men - Final

08 de Julho de 2007 - Domingo / July 08, 2007 - Sunday - 12:00h

RM: 3:30.24





Temperatura/Temperature: 26°




RA:

Umidade/Humidity: 30%

RC: 3:45.72

Vento/Wind:

Col	N°	Atleta/Athlete	Nasc.	Pais/Country	Tempo/Mark
1	267	Matthew Centrowitz	18/10/1989	 USA	3.56.63
2	266	Andrew Acosta	13/04/1988	 USA	3.56.64
3	376	Diego Borrego	09/01/1988	 MEX	3.56.87
4	135	Matthew Leeder	19/12/1989	 CAN	3.57.62

5	134	Justin Ducan	21/06/1988	 CAN	3.57.69
6	64	Fábio de Teixeira A. V. R. Queirós	08/03/1988	 BRA	3.57.84
7	412	Adrian Rodriguez		 PUR	4.01.26
8	15	Luciano Almirin	16/06/1988	 ARG	4.01.81
9	63	Lutimar Abreu Paes	14/12/1988	 BRA	4.02.23
10	458	Eduardo Gregorio	04/01/1989	 URU	4.05.09
11	431	Masai Jeffers	24/06/1989	 SKN	4.20.52
12	333	Dennis Horatio	25/08/1988	 GUY	4.20.55
13	419	Confesor De La Rosa	07/09/1988	 DOM	4.20.98
14	332	Tyshon Bentiem	25/06/1991	 GUY	4.32.56

Obs: Resultados Parciais
400m n° 266 1.06.1
800m n° 412 2.13.7
1200m 266 3.15.5

Dardo - Javelin - Jabalina - Feminino/Women - Heptatlo
08 de Julho de 2007 - Domingo / July 08, 2007 - Sunday - 11:30h

RM: 62.93 Temp. Inicial-Final/Temp. Initial-Final: 25.9c - 26.9c
RA:
RC: 52.58 Umid. Inicial-Final/Humid. Initial-Final: 30% - 30%











Col	N°	Atleta/Athlete	Nasc.	Pais/Country	Marca/Mark	Ptos
1	172	Brianne Theisen	18/12/1988	 CAN	39.56	659
2	479	Leidys Lara Hernandez	28/08/1988	 VEN	38.63	641
3	400	Camila Pirelli	30/01/1989	 PAR	37.41	618
4	126	Giovana Aparecida Cavaleti	13/01/1989	 BRA	35.16	575
5	20	Agustina Zerboni	24/08/1988	 ARG	31.61	507
6	324	Shana Woods	07/07/1988	 USA	30.61	488
7	386	Cinthia Noemi Gómez Muñoz	04/01/1988	 MEX	27.22	424
8	240	Guiste Tasha	26/09/1989	 DMA	24.35	370
9	127	Josiane Valentim	20/03/1988	 BRA	23.40	352
10	219	Ana Maria Porras Loría	21/09/1991	 CRC	19.94	288

Col	N°	M1	M2	M3
1	172	33.98	39.56	34.27
2	479	38.00	38.63	35.36
3	400	29.94	37.41	31.37
4	126	32.71	34.06	35.16
5	20	31.61	x	30.57
6	324	28.87	x	30.61
7	386	26.96	26.59	27.22
8	240	22.79	20.41	24.35

9	127	x	x	23.40
10	219	19.37	19.94	x










3000m c. obst. - Steeplechase - Masculino/Men - Final
08 de Julho de 2007 - Domingo / July 08, 2007 - Sunday - 12:15h

RM: 7.58.66 Temperatura/Temperature: 27.1°
RA: Umidade/Humidity: 29%
RC: 8:43.96 Vento/Wind:

Col	Nº	Atleta/Athlete	Nasc.	País/Country	Tempo/Mark
1	462	Marvin Blanco Bompert	16/06/1988	 VEN	9.04.38
2	463	Luis A. Orta Millan	15/01/1989	 VEN	9.06.59
3	480	Osmani Calzado Mayan	27/06/1988	 CUB	9.08.19
4	140	Matthew Hughes	03/08/1989	 CAN	9.20.61
5	273	Ryan McDermott	24/03/1989	 USA	9.22.65
6	69	Sérgio Murilo de Jesus Ferreira	21/07/1989	 BRA	9.40.76
7	68	Randerson de Lima Neves	23/08/1988	 BRA	9.44.60
8	16	Joaquin Arbe	26/08/1990	 ARG	9.50.28
9	141	Olivier Lavole	30/11/1988	 CAN	9.56.69
	52	David Rolando Veizaga Espinoza	09/05/1988	 BOL	DNS

5000m - Feminino/Women - Final
08 de Julho de 2007 - Domingo / July 08, 2007 - Sunday - 12:35h

RM: 14.30.88 Temperatura/Temperature: 27.1°
RA: Umidade/Humidity: 29%
RC: 16:34.59 Vento/Wind:

Col	Nº	Atleta/Athlete	Nasc.	País/Country	Tempo/Mark
1	160	Marie-Louise Asselin	01/12/1988	 CAN	17.40.28
2	230	Milena Perez Garcia	22/05/1988	 CUB	17.46.38
3	302	Emily Sisson	12/10/1991	 USA	17.47.81
4	408	Rocio Huillca	28/03/1900	 PER	18.23.96
5	187	Francisca Alarcón	28/10/1989	 CHI	18.29.72
6	388	Maritza Arenas Labana	23/06/1989	 MEX	18.31.46
7	103	Nayara Luniere de Abreu Chagas	12/08/1988	 BRA	18.40.09
8	213	Yeimy Ganzalez Vargas	13/11/1990	 COL	18.58.94
9	459	Claudia Ramirez	13/06/1988	 URU	19.17.29
	102	Arone Lucia Gomes de Paula	23/12/1988	 BRA	DNF

Obs: Resultados Parciais
1000m nº 187 3.35.63
2000m nº 187 7.16.76
3000m nº 213 11.01.33
4000m nº 302 14.33.23

800m - Feminino/Women - Heptatlo

08 de Julho de 2007 - Domingo / July 08, 2007 - Sunday - 13:05h

RM: 1:57.18

Temperatura/Temperature: 27.0°

RA:

Umidade/Humidity: 29%


RC: 2:03.70

Vento/Wind:

Col	Nº	Atleta/Athlete	Nasc.	Pais/Country	Tempo/Mark	Ptos
1	172	Brianne Theisen	18/12/1988	 CAN	2.28.52	712
2	324	Shana Woods	07/07/1988	 USA	2.28.64	710
3	127	Josiane Valentim	20/03/1988	 BRA	2.29.42	700
4	400	Camila Pirelli	30/01/1989	 PAR	2.29.60	698
5	126	Giovana Aparecida Cavaleti	13/01/1989	 BRA	2.30.06	692
6	386	Cinthia Noemi Gómez Muñoz	04/01/1988	 MEX	2.31.36	676
7	219	Ana Maria Porras Loria	21/09/1991	 CRC	2.39.11	583
8	479	Leidys Lara Hernandez	28/08/1988	 VEN	2.44.90	518
9	240	Guiste Tasha	26/09/1989	 DMA	2.47.67	488
10	20	Agustina Zerboni	24/08/1988	 ARG	2.55.80	405

Obs: Resultado Parcial
400m nº 386 1.10.59**Heptatlo / Heptathlon**

Posição	Nº	Atleta/Athlete	Nascimento	País/Country	Pontos
1º	172	Brianne Theisen	18/12/1988	 CAN	5413
		14.29 - 1.76 - 10.8 - 25.05 - 5.54 - 39.56 - 2.28.52			
2º	324	Shana Woods	07/07/1988	 USA	5307
		13.83 - 1.70 - 10.21 - 24.33 - 5.70 - 30.61 - 2.28.64			
3º	126	Giovana Aparecida Cavaleti	13/01/1989	 BRA	4957
		15.13 - 1.55 - 12.04 - 25.42 - 5.41 - 35.16 - 2.30.06			
4º	400	Camila Pirelli	30/01/1989	 PAR	4873
		15.69 - 1.64 - 11.59 - 26.31 - 5.21 - 37.41 - 2.29.60			
5º	127	Josiane Valentim	20/03/1988	 BRA	4779
		14.65 - 1.49 - 11.4 - 24.13 - 5.29 - 23.40 - 2.29.42			
6º	20	Agustina Zerboni	24/08/1988	 ARG	4427
		14.85 - 1.55 - 10.59 - 26.51 - 5.34 - 31.61 - 2.55.80			
7º	479	Leidys Lara Hernandez	28/08/1988	 VEN	4234
		15.11 - 1.49 - 9.34 - 27.81 - 4.80 - 38.63 - 2.44.90			
8º	386	Cinthia Noemi Gómez Muñoz	04/01/1988	 MEX	4106
		15.53 - 1.55 - 7.85 - 27.77 - 4.84 - 27.22 - 2.31.36			
9º	240	Guiste Tasha	26/09/1989	 DMA	3856
		16.05 - 1.49 - 7.71 - 26.14 - 4.83 - 24.35 - 2.47.67			

10°	219	Ana Maria Porras Loría	21/09/1991	 CRC	3770
15.28 - 1.52 - 7.26 - 26.97 - 4.32 - 19.94 - 2.39.11					

Tripla - Triple Jump - Masculino/Men - Final

08 de Julho de 2007 - Domingo / July 08, 2007 - Sunday - 12:00h

















RM: 17.50

Temp. Inicial-Final/Temp. Initial-Final: 25.9C - 27.1C

RA:

RC: 16.81

Umid. Inicial-Final/Humid. Initial-Final: 30% - 28%

Col	N°	Atleta/Athlete	Nasc.	Pais/Country	Vento/Wind	Marca/Mark
1	222	Hector Dairon Fuentes Valdes	19/05/1986	 CUB	0.0	16.61
2	285	Zuheir Sharif	07/10/1988	 USA	0.9	16.23
3	448	Kyron Blaise	03/10/1989	 TRI	0.6	15.81
4	362	Sean Powell	31/07/1988	 JAM	-0.2	15.18
5	405	Jorge McFarlane	28/03/1900	 PER	0.1	15.13
6	360	Julian Reid	23/09/1988	 JAM	0.2	15.11
7	45	Ronson Small	28/03/1900	 BAR	-1.5	15.00
8	328	Marvin Garcia	01/06/1988	 GUA	-1.1	14.83
9	247	Carlos Mendes	03/03/1989	 ECU	-1.3	14.74
10	81	João Ricardo Pereira	30/06/1988	 BRA	-0.1	14.66
11	249	Junior Quiñónez	18/06/1989	 ECU	0.1	14.61
12	396	Rolando Rojas	26/01/1989	 PAR	0.5	14.53
13	80	Alafans Cristiano F. Delfino	05/09/1988	 BRA	1.8	14.44
14	148	Ikenna Obonna	13/06/1988	 CAN	-0.8	14.26
15	413	Marcos Amalbert		 PUR	-2.4	14.10
16	49	Kijaun Wilkinson	24/04/1989	 BER	0.3	13.78

Col	N°	M1	M2	M3	M4	M5	M6
		V1	V2	V3	V4	V5	V6
1	222	15.67	14.15	15.84	16.19	16.61	15.76
		0.0	-2.5	0.1	0.5	0.0	-1.0
2	285	x	16.02	x	16.19	16.23	15.86
			-0.2		-0.6	0.9	0.1
3	448	15.00	15.56	15.54	15.81	15.62	14.28
		-2.1	-0.6	0.2	0.6	1.9	-1.2
4	362	14.59	14.99	x	14.53	14.85	15.18
		-1.4	-1.6		-0.6	0.8	-0.2
5	405	14.33	14.94	15.01	x	14.28	15.13
		-1.4	-0.7	-0.5		-0.1	0.1
6	360	14.99	15.05	14.63	15.11	14.48	14.83
		-0.1	0.9	-1.9	0.2	-1.0	-1.1
7	45	15.00	x	x	14.68	x	x
		-1.5			-0.4		
8	328	14.83	14.53	x	14.64	14.73	x
		-1.1	1.3		-0.5	0.5	

9	247	x	14.74	13.41			
			-1.3	-1.3			
10	81	14.25	14.17	14.66			
		-0.4	-0.8	-0.1			
11	249	14.61	x	x			
		0.1					
12	396	14.17	14.32	14.53			
		0.4	0.6	0.5			
13	80	13.66	x	14.44			
		-1.8		1.8			
14	148	x	14.02	14.26			
			-0.7	-0.8			
15	413	13.61	x	14.10			
		-1.8		-2.4			
16	49	x	x	13.78			
				0.3			

4x400m - Feminino/Women

Final - 08 de Julho de 2007 - Domingo / July 08, 2007 - Sunday - 13:25h

RM: 3:27.60





Temperatura/Temperature: 26.9°

RA:

Umidade/Humidity: 28%

RC: 3:32.70

Vento/Wind:

Col	Nº	Atleta/Athlete	Nasc.	Pais/Country	Reaç	Tempo/Mark
1	297	Brandi Cross	20 01 1988	 USA		3.29.67
	298	Latavia Thomas	14 12 1988			
	311	Brehanna Jacobs	29 09 1988			
	296	Jessica Beard	08 01 1989			
2	454	Janeil Bellille	10 06 1989	 TRI		3.35.28
	456	Sabe St Louis	28 11 1989			
	457	Afia Walker	27 08 1989			
	453	Britney St Louis	15 01 1989			
3	368	Andrea Reid	28 03 1989	 JAM		3.35.36
	365	Shillone Calvert	27 07 1988			
	366	Samantha Henry	25 09 1988			
	372	Alicia Cutenar	03 11 1989			
4	161	Sarah Wells	10 11 1989	 CAN		3.38.85
	156	Jessica Smith	11 10 1989			
	155	Jenna Martin	31 03 1988			
	154	Kimberly Hyacinthe	28 03 1989			
5	108	Wanessa Taciana dos N. Zavolski	06 03 1990	 BRA		3.43.66
	94	Kamilla Felix Miranda	12 06 1989			
	105	Tatiane Raquel da Silva	10 06 1990			
	93	Elaine Cristina Dias Paixão	15 06 1988			
6	254	Germanix Caicedo	19 01 1988	 ECU		3.45.25
	256	Maria Narcisa Gonzalez	27 09 1989			
	257	Paola Sanchez	06 08 1988			
	255	Erika Chavez	04 06 1990			
7	23	Juliana Menendez	30 03 1990	 ARG		3.47.79
	21	Rombaldoni Jacqueline	03 11 1988			
	25	Maria Belen Ocampo	02 01 1988			
	22	Jesica Torres	23 04 1991			
8	473	Nancy Garces Hurtado	26 01 1990	 VEN		3.48.25

472	Ydanis Navas Bermejo	18 12 1990		
475	Gillercci Gonzalez Cubillan	07 05 1988		
474	Madalene Rondon Fernández	05 10 1988		

4x400m - Masculino/Men

Final por Tempo - 08 de Julho de 2007 - Domingo / July 08, 2007 - Sunday - 13:45h

RM: 3:01.09







Temperatura/Temperature: 26.6°

RA:

Umidade/Humidity: 29%

RC: 3:02.88

Vento/Wind:

Col	Nº	Atleta/Athlete	Nasc.	País/Country	Reaç	Tempo/Mark
1	444	Zwede Hewitt	18/06/1989	 TRI	0.335	3.05.70
	439	Jovon Toppin	02/01/1989			
	437	Kervin Morgan	21/04/1989			
	438	Ade Alleyne-Forte	11/10/1988			
2	264	Robert Simmons	18/07/1989	 USA	0.245	3.06.15
	277	Christopher Ward	22/01/1989			
	271	Johnny Dutch	20/01/1989			
	263	Bryshon Nellum	01/05/1989			
3	356	Denard Coote	18/10/1988	 JAM	0.200	3.06.17
	348	Riker Hylton	13/12/1988			
	353	Andre Peart	14/09/1989			
	344	Yohan Blake	26/12/1989			
4	61	Wagner Francisco Cardoso	20/03/1989	 BRA	0.240	3.09.67
	60	Henrique Nogueira de Souza	14/01/1989			
	59	Tássio do Nascimento M. Gomes	25/03/1988			
	57	Helder Correa Alves	31/07/1988			
5	418	Gustavo de Jesús		 PUR		3.10.78
	417	Victor Benitez				
	416	David Lopez				
	415	Cristian Santiago				
6	131	Jonathan Reid	20/02/1988	 CAN	0.217	3.11.79
	132	Andrew Heaney	16/12/1988			
	130	Adam Johnson	21/12/1988			
	133	Darren Mazzei				

4x400m - Masculino/Men

Final por Tempo - 08 de Julho de 2007 - Domingo / July 08, 2007 - Sunday - 13:45h

RM: 3:01.09




Temperatura/Temperature: 26.6°




RA:

Umidade/Humidity: 29%

RC: 3:02.88

Vento/Wind:

Col	Nº	Atleta/Athlete	Nasc.	País/Country	Reaç	Tempo/Mark
1	444	Zwede Hewitt	18/06/1989	 TRI	0.335	3.05.70
	439	Jovon Toppin	02/01/1989			
	437	Kervin Morgan	21/04/1989			
	438	Ade Alleyne-Forte	11/10/1988			
2	264	Robert Simmons	18/07/1989	 USA	0.245	3.06.15
	277	Christopher Ward	22/01/1989			
	271	Johnny Dutch	20/01/1989			
	263	Bryshon Nellum	01/05/1989			
3	356	Denard Coote	18/10/1988	 JAM	0.200	3.06.17
	348	Riker Hylton	13/12/1988			
	353	Andre Peart	14/09/1989			

	344	Yohan Blake	26/12/1989			
4	61	Wagner Francisco Cardoso	20/03/1989	 BRA	0.240	3.09.67
	60	Henrique Nogueira de Souza	14/01/1989			
	59	Tássio do Nascimento M. Gomes	25/03/1988			
	57	Helder Correa Alves	31/07/1988			
5	418	Gustavo de Jesús		 PUR		3.10.78
	417	Victor Benitez				
	416	David Lopez				
	415	Cristian Santiago				
6	131	Jonathan Reid	20/02/1988	 CAN	0.217	3.11.79
	132	Andrew Heaney	16/12/1988			
	130	Adam Johnson	21/12/1988			
	133	Darren Mazzei				

4x400m - Masculino/Men

Final por Tempo - 08 de Julho de 2007 - Domingo / July 08, 2007 - Sunday - 13:45h

RM: 3:01.09





Temperatura/Temperature: 26.6°

RA:

Umidade/Humidity: 28%

RC: 3:02.88

Vento/Wind:

Col	Nº	Atleta/Athlete	Nasc.	País/Country	Reaç	Tempo/Mark
1	29	Juan Lewis	18/09/1989	 BAH	0.627	3.10.54
	28	Demetrius Pinder	13/02/1989			
	35	Latoy Williams	28/05/1988			
	34	Jerome Mitchell	02/04/1988			
2	173	Fernando Tomás Gómez	22/05/1989	 CHI	0.220	3.15.72
	174	Diego Ramos	21/03/1988			
	176	Daniel Palma	21/03/1989			
	179	Javier Vivar	18/01/1988			
3	485	Raul Lopes Piñero	13/04/1989	 VEN	0.208	3.16.60
	460	Lucirio Garrido Acosta	04/10/1988			
	464	Moisés Hidalgo Perdomo	29/11/1988			
	461	Heisber Landaeta Aponte	01/03/1989			
	245	José Josue Corozo	14/02/1990	 ECU		DQ 162.7
	248	Cristian Yopez	01/07/1988			
	247	Carlos Mendes	03/03/1989			
	244	Juan Venegas	21/07/1988			

4x400m - Masculino/Men

Final por Tempo - 08 de Julho de 2007 - Domingo / July 08, 2007 - Sunday - 13:45h

RM: 3:01.09

Temperatura/Temperature: 26.6°

RA:

Umidade/Humidity: 29%

RC: 3:02.88






Vento/Wind:















Col	Nº	Atleta/Athlete	Nasc.	País/Country	Reaç	Tempo/Mark
1	444	Zwede Hewitt	18/06/1989	 TRI	0.335	3.05.70
	439	Jovon Toppin	02/01/1989			
	437	Kervin Morgan	21/04/1989			
	438	Ade Alleyne-Forte	11/10/1988			
2	264	Robert Simmons	18/07/1989	 USA	0.245	3.06.15

	277	Christopher Ward	22/01/1989			
	271	Johnny Dutch	20/01/1989			
	263	Bryshon Nellum	01/05/1989			
3	356	Denard Coote	18/10/1988		JAM	0.200 3.06.17
	348	Riker Hylton	13/12/1988			
	353	Andre Peart	14/09/1989			
	344	Yohan Blake	26/12/1989			
4	61	Wagner Francisco Cardoso	20/03/1989		BRA	0.240 3.09.67
	60	Henrique Nogueira de Souza	14/01/1989			
	59	Tássio do Nascimento M. Gomes	25/03/1988			
	57	Helder Correa Alves	31/07/1988			
5	29	Juan Lewis	18/09/1989		BAH	0.627 3.10.54
	28	Demetrius Pinder	13/02/1989			
	35	Latoy Williams	28/05/1988			
	34	Jerome Mitchell	02/04/1988			
6	418	Gustavo de Jesús			PUR	3.10.78
	417	Victor Benítez				
	416	David Lopez				
	415	Cristian Santiago				
7	131	Jonathan Reid	20/02/1988		CAN	0.217 3.11.79
	132	Andrew Heaney	16/12/1988			
	130	Adam Johnson	21/12/1988			
	133	Darren Mazzei				
8	173	Fernando Tomás Gómez	22/05/1989		CHI	0.220 3.15.72
	174	Diego Ramos	21/03/1988			
	176	Daniel Palma	21/03/1989			
	179	Javier Vivar	18/01/1988			
9	485	Raul Lopes Piñero	13/04/1989		VEN	0.208 3.16.60
	460	Lucirio Garrido Acosta	04/10/1988			
	464	Moisés Hidalgo Perdomo	29/11/1988			
	461	Heisber Landaeta Aponte	01/03/1989			
	245	José Josue Corozo	14/02/1990		ECU	DQ 162.7
	248	Cristian Yopez	01/07/1988			
	247	Carlos Mendes	03/03/1989			
	244	Juan Venegas	21/07/1988			













Resultado Final - Quadro de Medalhas / Medal Table



Masculino/Men

Posição	Pais/Country	Ouro	Prata	Bronze	Total
1º	 USA	11	10	2	23
2º	 TRI	2	3	2	7
3º	 VEN	1	2	0	3
4º	 PER	1	1	0	2
5º	 BRA	1	0	4	5






















6º	 CUB	1	0	2	3
	 MEX	1	0	2	3
8º	 CAN	1	0	1	2
	 ECU	1	0	1	2
10º	 BAH	1	0	0	1
	 PAR	1	0	0	1
12º	 JAM	0	3	1	4
13º	 COL	0	1	3	4
14º	 CAY	0	1	0	1
	 ESA	0	1	0	1
16º	 BAR	0	0	1	1
	 CHI	0	0	1	1
	 GUY	0	0	1	1
	 PUR	0	0	1	1

Feminino/Women

Posição	País/Country	Ouro	Prata	Bronze	Total
1º	 USA	13	6	6	25
2º	 CAN	3	5	3	11
3º	 BRA	2	2	2	6
4º	 CUB	1	3	1	5
5º	 JAM	1	2	4	7
6º	 COL	1	0	1	2
7º	 CHI	1	0	0	1
8º	 TRI	0	2	1	3
9º	 BAH	0	1	0	1
	 PAR	0	1	0	1
11º	 ARG	0	0	1	1
	 BER	0	0	1	1

	 PER	0	0	1	1
	 VEN	0	0	1	1

Geral / General

Posição	País/Country	Ouro	Prata	Bronze	Total
1º	 USA	24	16	8	48
2º	 CAN	4	5	4	13
3º	 BRA	3	2	6	11
4º	 TRI	2	5	3	10
5º	 CUB	2	3	3	8
6º	 JAM	1	5	5	11
7º	 VEN	1	2	1	4
8º	 COL	1	1	4	6
9º	 PER	1	1	1	3
10º	 BAH	1	1	0	2
	 PAR	1	1	0	2
12º	 MEX	1	0	2	3
13º	 CHI	1	0	1	2
	 ECU	1	0	1	2
15º	 CAY	0	1	0	1
	 ESA	0	1	0	1
17º	 ARG	0	0	1	1
	 BAR	0	0	1	1
	 BER	0	0	1	1
	 GUY	0	0	1	1
	 PUR	0	0	1	1