

**Oficial Result**








Resultado Oficial

Início: **Horário:** 14:00 **Umidade:** 56 % **Temperatura:** 22 °C **Vento:** 2.5 m/s

**Men's - 110m Hurdles**

110 metros com barreiras - Masculino

	Recorde	Nome	Clube	Local	Data
WR	12.80	Aries Merritt	USA	Bruxelas, BEL	07/09/2012
AR	13.23	Gabriel Oliveira Constan	BRA	Montreuil, FRA	19/06/2018

Col.	No.	Atleta/Athlete	País / Country	Reac	Mark	
1	136	SALVADOR GARCIA MARTINEZ	 MEX		14.00	
2	156	JOVAINE ATKINSON	 USA		14.01	
3	77	MATHEUS NUNES ROCHA	 BRA		14.38	
4	42	DIEGO FRANCISCO CARDOSO SOARES	 BRA		14.47	
5	12	FRANCO MAVOLO	 ARG		15.07	
6	26	MATIAS IVAN BRANDONI	 ARG		15.23	
7	61	JUCIAN RAFAEL ALCANTARA PEREIRA	 BRA		21.77	

**Oficial Result**

Resultado Oficial

Horário: Umidade: Temperatura:  
Início: 14:10 60 % 24 °C  
Fim: 14:47 82 % 19 °C

**Women's - High Jump**

Salto em Altura - Feminino

	Recorde	Nome	Clube	Local	Data
WR	2.09	Stefka Kostadinova	BUL	Roma, ITA	30/08/1987
AR	1.96	Solange Witteveen	ARG	Oristano, ITA	08/09/1997

Col.	No.	Atleta/Athlete	País/ Country	Mark
1	165	NEKIESHIA BAILEY	USA	1.76
2	152	IESHA HAMM	USA	1.76
3	3	BETSABE ELOISA PAEZ	ARG	1.73
4	73	MARTA PEREIRA ROCHA	BRA	1.73
5	23	MARIANA ROJAS	ARG	1.70
6	90	SARAH SUELEN FERNANDES FREITAS	BRA	1.65
7	6	CELINA HARTE	ARG	1.65

Anotações das Tentativas

Pos.	Nº	Nome / Name	1,55	1,60	1,65	1,70	1,73	1,76	1,79
1	165	NEKIESHIA	-	0	0	0	XXO	XO	XXX
2	152	IESHA	-	-	0	0	XO	XXO	XXX
3	3	BETSABE	-	-	0	XXO	0	XXX	
4	73	MARTA	-	-	0	0	XXO	XXX	
5	23	MARIANA	-	0	0	0	XXX		
6	90	SARAH	-	0	0	XXX			
7	6	CELINA	0	0	XXO	XXX			

**Oficial Result**






Resultado Oficial

**Horário:** **Umidade:** **Temperatura:**  
Início: 14: 59 % 23 °C  
Fim: 14:39 66 % 20 °C

**Women's - Hammer Throw**

Lançamento do Martelo - Feminino

	Recorde	Nome	Clube	Local	Data
WR	82.98	Anita Wlodarczyk	POL	Varsóvia, POL	28/08/2016
AR	73.74	Jennifer Dahlgren	ARG	Buenos Aires, AR	10/04/2010

Col	No.	Atleta/Athlete	País / Country	Mark
1	7	DANIELA AYLEN GOMEZ	 ARG	59.71
2	148	DASIANA LARSON	 USA	59.67
3	106	MARIANA GARCIA WALKER	 CHI	59.10
4	34	ANA LAYS BAYER	 BRA	57.56
5	38	ANGELA ALVES DA SILVA	 BRA	41.60

Anotações das Tentativas

Pos.	Nº	Nome / Name	1	2	3	4	5	6
1	7	DANIELA	56.19	59.28	58.73	59.71	59.34	59.61
2	148	DASIANA	56.19	x	57.97	55.50	59.67	59.10
3	106	MARIANA	56.17	56.22	56.41	59.10	x	57.59
4	34	ANA	55.55	x	56.16	57.56	56.48	56.85
5	38	ANGELA	x	41.60	x	40.30	38.86	39.48

**Oficial Result**







Resultado Oficial

**Horário:** **Umidade:** **Temperatura:**  
Início: 14:08 59 % 23 °C  
Fim: 14:49 66 % 20 °C

**Men's - Triple Jump**

Salto Triplo - Masculino

	Recorde	Nome	Clube	Local	Data
WR	18.29	Jonathan Edwards	GBR	Gotemburgo, SW	07/08/1995
AR	17.90	Jadel Gregorio	BRA	Belém, BRA	20/05/2007

Col	No.	Atleta/Athlete	Pais / Country	Mark
1	30	ALEXSANDRO DO NASCIMENTO DE MELO	 BRA	16.04 (-2.6)
2	147	DARREL JONES	 USA	15.67 (-1.5)
3	138	VICTOR ALONSO CASTRO CUEVAS	 MEX	15.08 (-2.9)
4	146	CRAIG STEVENS	 USA	15.01 (-1.6)
5	15	JOSE EMMANUEL ALVAREZ	 ARG	14.22 (-3.5)
6	117	XHAMEEL SPENCER VERLEY	 CRC	13.94 (-2.3)

Anotações das Tentativas

Pos.	Nº	Nome / Name	1	2	3	4	5	6
1	30	ALEXSANDRO	16.00 -1.6	16.04 -2.6	-	-	15.78 -1.7	-
2	147	DARREL	x -2.3	15.67 -1.5	14.35 -2.0	-	x -3.6	x -3.1
3	138	VICTOR	15.08 -2.9	x -1.8	13.50 -2.2	14.87 -2.7	14.95 -2.4	x -2.2
4	146	CRAIG	14.61 -3.2	14.67 -2.6	15.01 -1.6	14.59 -1.7	14.58 -2.8	x -2.4
5	15	JOSE	13.91 -2.9	x -1.3	13.98 -3.8	13.02 -1.9	13.87 -2.8	14.22 -3.5
6	117	XHAMEEL	13.94 -2.3	13.80 -2.1	x -4.5	x -3.9	x -2.6	x -1.5

**Oficial Result**




Resultado Oficial

Início: **Horário:** 14:20 **Umidade:** 56 % **Temperatura:** 22 °C **Vento:** 3.4 m/s

**Women's - 100m Hurdles**

100 metros com barreiras - Feminino

	Recorde	Nome	Clube	Local	Data
WR	12.20	Krendra Harrison	USA	Londres, GBR	22/07/2016
AR	12.71	Maurren Higa Maggi	BRA	Manaus, BRA	19/05/2001

Col.	No.	Atleta/Athlete	País / Country	Reac	Mark
1	88	RAYANE AMARAL SANTOS	 BRA		13.60
2	39	CAMILA PAULINO DE PAIVA	 BRA		13.82
3	113	PAULA JOHANNA GARNICA JIMÉNEZ	 COL		16.12

**Oficial Result**

Resultado Oficial

**Men's - 100m Decathlon**

100 metros - Masculino - Decatlo

	Recorde	Nome	Clube	Local	Data
WR	9.58	Usain Bolt	JAM	Berlim, GER	16/08/200
AR	10.00	Robson Caetano da S	BRA	Cidade do México	22/07/198

Horário: 14:40    Umidade: 69 %    Temperatura: 20 °C    Vento: 1.9 m/s

Col.	No.	Atleta/Athlete	País / Country	Reac	Mark	Ptos
1	69	LUCAS DA SILVA CATANHEDE	BRA		11.00	861
2	60	JOSE FERNANDO FERREIRA SA	BRA		11.10	838
3	161	MARKUS BALLENGEE	USA		11.30	795

**Oficial Result**








Resultado Oficial

Início: Horário: 14:55 Umidade: 71 % Temperatura: 20 °C Vento: 2.2 m/s

**Women's - 100 metres**

100 metros - Feminino

	Recorde	Nome	Clube	Local	Data
WR	10.49	Florence G. Joyner	USA	Indianápolis, USA	16/07/1988
AR	10.91	Rosangela Cristina Ol	BRA	Londres, GBR	06/08/2017

Col.	No.	Atleta/Athlete	País / Country	Reac	Mark
1	104	ISIDORA ANDREA JIMENEZ IBACACHE	 CHI		11.27
2	132	MARIA MERCEDES TALAMANTE ARIAS	 MEX		11.55
3	123	DANIA AMARIS AGUILLONRAMOS	 MEX		11.63
4	128	IZA DANIELA FLORESHERNANDEZ	 MEX		11.64
5	82	MIRNA MARQUES DA SILVA	 BRA		11.65
6	65	LARA BEATRIZ MORAIS DA SILVA	 BRA		11.94
7	168	SHELBI WHITE	 USA		12.35

## Oficial Result




Resultado Oficial

Horário: Início: 15:14 Fim: 15:26  
Umidade: 66 % 82 %  
Temperatura: 20 °C 17 °C

## Men's - Javelin Throw

Lançamento do Dardo - Masculino

	Recorde	Nome	Clube	Local	Data
WR	98.48	Jan Zelezny	TCH	Jena, GER	25/05/1996
AR	84.70	Edgar Baumann	PAR	San Marcos, USA	17/10/1999

Col	No.	Atleta/Athlete	País / Country	Mark
1	102	FRANCISCOMUSEMEHECH	 CHI	65.67
2	24	MARIANOAGUSTINSOSAGUSMAN	 ARG	56.45
3	51	IGOR DASILVAFARIAS	 BRA	50.07

## Anotações das Tentativas

Pos.	Nº	Nome / Name	1	2	3	4	5	6
1	102	FRANCISCO	53.40	x	x	65.67	x	63.12
2	24	MARIANO	55.30	54.49	53.94	x	x	56.45
3	51	IGOR	43.56	47.91	50.07	x	44.66	48.83



## Oficial Result

Resultado Oficial

### Men's - 100 metres Final by Time

100 metros - Masculino - Final por Tempo

	Recorde	Nome	Clube	Local	Data
WR	9.58	Usain Bolt	JAM	Berlim, GER	16/08/200
AR	10.00	Robson Caetano da S	BRA	Cidade do México	22/07/198

#### 1ª Série

Horário: 15:04 Início: Umidade: 68 % Temperatura: 19 °C Vento: 2.4 m/s

Col.	No.	Atleta/Athlete	País / Country	Reac	Mark
1	59	59 JONATAN CHAVES RODRIGUES	BRA		10.54
2	101	101 ENZO FAULBAUM SOLARI	CHI		10.62
3	27	27 PABLO ZULIANI	ARG		10.71
4	18	18 JUAN IGNACIO ULIAN	ARG		11.11
5	8	8 ERIC ARNOLD	ARG		11.18
6	118	118 VICENTE ARANDA	HON		11.38

#### 2ª Série

Horário: 15:04 Início: Umidade: 68 % Temperatura: 19 °C Vento: 3.4 m/s

Col.	No.	Atleta/Athlete	País / Country	Reac	Mark
1	144	144 CHRISTIAN LYON	USA		10.37
2	121	121 ARTURO BERNARDO SEPULVED	MEX		10.44
3	122	122 CESAR HUMBERTO RAMIREZ R	MEX		10.48
4	127	127 IVAN EDUARDO MORENO LOPE	MEX		10.50
5	130	130 JUAN CARLOS ALANIS PRIETO	MEX		10.51
6	170	170 TRAVIS HENDERSON	USA		10.66



**Oficial Result**

Resultado Oficial













Horário: Umidade: Temperatura: Vento:

Início:

**Men's - 100 metres**

100 metros - Masculino

	Recorde	Nome	Clube	Local	Data
WR	9.58	Usain Bolt	JAM	Berlim, GER	16/08/2009
AR	10.00	Robson Caetano da S	BRA	Cidade do México	22/07/1988

Col.	No.	Atleta/Athlete	País / Country	Reac	Mark	
1	144	CHRISTIAN LYON	 USA		10.37	
2	121	ARTURO BERNARDO SEPULVEDA FURBER	 MEX		10.44	
3	122	CESAR HUMBERTO RAMIREZ RODRIGUEZ	 MEX		10.48	
4	127	IVAN EDUARDO MORENO LOPEZ	 MEX		10.50	
5	130	JUAN CARLOS ALANIS PRIETO	 MEX		10.51	
6	59	JONATAN CHAVES RODRIGUES	 BRA		10.54	
7	101	ENZO FAULBAUM SOLARI	 CHI		10.62	
8	170	TRAVIS HENDERSON	 USA		10.66	
9	27	PABLO ZULIANI	 ARG		10.71	
10	18	JUAN IGNACIO ULIAN	 ARG		11.11	
11	8	ERIC ARNOLD	 ARG		11.18	
12	118	VICENTE ARANDA	 HON		11.38	

## Oficial Result

Resultado Oficial

### Men's - Long Jump Decathlon

Horário: Umidade: Temperatura:  
 Início: 15:16 89 % 16 °C  
 Fim: 15:23 90 % 15 °C

Salto em Distância - Masculino - Decatlo

	Recorde	Nome	Clube	Local	Data
WR	8.95	Mike Powell	USA	Toquio, JPN	30/08/199
AR	8.73	Irving Jair Saladino	PAN	Hengelo, NLD	24/05/200

Col.	No.	Atleta/Athlete	País / Country	Reac	Mark	Ptos
1	69	LUCAS DA SILVA CATANHEDE	BRA		6.75	755
2	60	JOSE FERNANDO FERREIRA SANTANA	BRA		6.68	739
	161	MARKUS BALLENGEE	USA		NM	0

### Anotações das Tentativas

Pos.	Nº	Nome / Name	1	2	3
1	69	LUCAS	6.42	6.60	6.75
			3.5	2.8	2.2
2	60	JOSE	6.68	6.44	6.47
			3.0	2.9	2.2
	161	MARKUS	x	-	-
			3.8		



FISU AMERICA GAMES



**Oficial Result**

Resultado Oficial

**Women's - 400 metres Final by Time**

400 metros - Feminino - Final por Tempo

	Recorde	Nome	Clube	Local	Data
WR	47.60	Marita Koch	GDR	Canberra, AUS	06/10/198
AR	49.64	Ximena Restrepo	COL	Barcelona, ESP	05/08/199

Horário: Umidade: Temperatura:

Início: 16:15 85 % 16 °C

**1ª Série**

Col.	No.	Atleta/Athlete	País / Country	Reac	Mark
1	35	ANA MARIA RODRIGUES LOPES	BRA		54.33
2	135	ROSA LETICIA COOK MARTINEZ	MEX		55.02
3	110	LAURA HURTADO MOSQUERA	COL		1.02.71
4	111	MARIANA CARMONA SALAZAR	COL		1.05.82

Horário: Umidade: Temperatura:

Início: 16:20 90 % 15 °C

**2ª Série**

Col.	No.	Atleta/Athlete	País / Country	Reac	Mark
1	133	133 PAOLA MORAN ERREJON	MEX		54.62
2	145	145 CORTNEY DOWLING	USA		56.30
3	113	113 PAULA JOHANNA GARNICA JIM	COL		57.88
4	139	139 FATIMA AMARILLA	PAR		59.11
5	114	114 SARA SALDARRIAGA TABORDA	COL		1.00.88



**Oficial Result**

Resultado Oficial










Horário: Umidade: Temperatura:

Início:

**Women's - 400 metres**

400 metros - Feminino

	Recorde	Nome	Clube	Local	Data
WR	47.60	Marita Koch	GDR	Canberra, AUS	06/10/1985
AR	49.64	Ximena Restrepo	COL	Barcelona, ESP	05/08/1992

Col.	No.	Atleta/Athlete	País / Country	Reac	Mark	
1	35	ANA MARIA RODRIGUES LOPES	 BRA		54.33	
2	133	PAOLA MORAN ERREJON	 MEX		54.62	
3	135	ROSA LETICIA COOK MARTINEZ	 MEX		55.02	
4	145	CORTNEY DOWLING	 USA		56.30	
5	113	PAULA JOHANNA GARNICA JIMÉNEZ	 COL		57.88	
6	139	FATIMA AMARILLA	 PAR		59.11	
7	114	SARA SALDARRIAGA TABORDA	 COL		1.00.88	
8	110	LAURA HURTADO MOSQUERA	 COL		1.02.71	
9	111	MARIANA CARMONA SALAZAR	 COL		1.05.82	

## Oficial Result

Resultado Oficial

### Men's - Shot Put Decathlon

Arremesso do Peso - Masculino - Decatlo

Horário: Umidade: Temperatura:  
Início: 15:27 88 % 5.7 °C  
Fim: 15:38 88 % 15.7 °C

	Recorde	Nome	Clube	Local	Data
WR	23.12	Randy Barnes	USA	Los Angeles, US	20/05/199
AR	21.95	Darlan Romani	BRA	Eugene, USA	26/05/201

Col.	No.	Atleta/Athlete	País / Country	Reac	Mark	Ptos
1	69	LUCAS DA SILVA CATANHEDE	BRA		11.46	574
2	60	JOSE FERNANDO FERREIRA SANTANA	BRA		11.10	552
	161	MARKUS BALLENGEE	USA		NM	0

### Anotações das Tentativas

Pos.	Nº	Nome / Name	1	2	3
1	69	LUCAS	10.93	11.32	11.46
2	60	JOSE	10.28	x	11.10
	161	MARKUS	x	-	-

## Oficial Result





Resultado Oficial

Horário: Início: 16:00 Fim: 16:25  
Umidade: 85 %  
Temperatura: 18 °C / 15 °C

## Women's - Javelin Throw

Lançamento do Dardo - Feminino

	Recorde	Nome	Clube	Local	Data
WR	72.28	Barbora Spotáková	CZE	Stuttgart, GER	13/08/2008
AR	63.84	Flor Denis Ruiz	COL	Cali, COL	25/06/2016

Col	No.	Atleta/Athlete	País / Country	Mark
1	28	YOHANA ARIAS DOMINELLA	 ARG	45.29
2	142	BRENNA SMITH	 USA	43.78
3	109	KAREN LUCIA FUENTES GARCIA	 COL	43.10
4	5	CAROLINA PAIVA	 ARG	40.78

## Anotações das Tentativas

Pos.	Nº	Nome / Name	1	2	3	4	5	6
1	28	YOHANA	43.76	40.75	37.57	40.79	45.29	43.17
2	142	BRENNA	43.78	42.11	38.90	41.84	34.62	42.91
3	109	KAREN	37.16	41.47	41.96	40.41	41.70	43.10
4	5	CAROLINA	40.78	39.27	39.57	33.66	34.42	39.70

## Oficial Result

Resultado Oficial

### Men's - 400 metres Final by Time

400 metros - Masculino - Final por Tempo

	Recorde	Nome	Clube	Local	Data
WR	43.03	Wayde van Niekerk	RSA	Rio de Janeiro, BR	14/08/201
AR	44.29	Sanderlei Claro Parrela	BRA	Sevilha, ESP	26/08/199

#### 1ª Série

Início: 16:28    Horário: 16:28    Umidade: 90 %    Temperatura: 15 °C

Col.	No.	Atleta/Athlete	País / Country	Reac	Mark
1	64	KAIO VINICIUS LIRA DA SILVA BA	BRA		48.21
2	126	IVAN ALEJANDRO NUÑEZ MARTIN	MEX		48.54
3	11	FRANCO CARLOMAGNO	ARG		52.33

#### 2ª Série

Início: 16:34    Horário: 16:34    Umidade: 90 %    Temperatura: 15 °C

Col.	No.	Atleta/Athlete	País / Country	Reac	Mark
1	99	ALFREDO EMILIO SEPULVEDA S	CHI		46.44
2	155	JORDAN CLARKE	USA		47.45
3	31	ALISSONBRENDOMALVESDOSS	BRA		47.84
4	125	EDGAR ISAAC RAMIREZ RIOS	MEX		47.90
5	153	JAHQUES DURHAM	USA		50.42
6	8	ERIC ARNOLD	ARG		51.99





**Oficial Result**

Resultado Oficial










Horário: Umidade: Temperatura: Vento:

Início:

**Men's - 400 metres**

400 metros - Masculino

	Recorde	Nome	Clube	Local	Data
WR	43.03	Wayde van Niekerk	RSA	Rio de Janeiro, BR	14/08/2016
AR	44.29	Sanderlei Claro Parrela	BRA	Sevilha, ESP	26/08/1999

Col.	No.	Atleta/Athlete	País / Country	Reac	Mark
1	99	ALFREDO EMILIO SEPULVEDA SANDOVAL	 CHI		46.44
2	155	JORDAN CLARKE	 USA		47.45
3	31	ALISSON BRENDOM ALVES DOS SANTOS	 BRA		47.84
4	125	EDGAR ISAAC RAMIREZ RIOS	 MEX		47.90
5	64	KAIO VINICIUS LIRA DA SILVA BASTOS	 BRA		48.21
6	126	IVAN ALEJANDRO NUÑEZ MARTINEZ	 MEX		48.54
7	153	JAHQUES DURHAM	 USA		50.42
8	8	ERIC ARNOLD	 ARG		51.99
9	11	FRANCO CARLOMAGNO	 ARG		52.33

**Oficial Result**




Resultado Oficial

Início: **Horário:** 16:50 **Umidade:** 91 % **Temperatura:** 15 °C

**Women's - 3000m Steeplechase**

3000 metros com obstáculos - Feminino

	Recorde	Nome	Clube	Local	Data
WR	8.52.78	Ruth Jebet	BRN	Paris, FRA	27/08/2016
AR	9:25.99	Belén Adaluz Casetta	ARG	Londres, GBR	11/08/2017

Col.	No.	Atleta/Athlete	País / Country	Reac	Mark
1	46	ERIKA OLIVEIRALIMADOLBERTHMACHADO	 BRA		10.35.91
2	49	HELENSPALDARI	 BRA		11.28.34
3	141	ALYSSA KARLE	 USA		11.39.88



**Oficial Result**






Resultado Oficial

Início: **Horário:** 17:04 **Umidade:** 92 % **Temperatura:** 15 °C

**Men's - 3000m Steeplechase**

3000 metros com obstáculos - Masculino

	Recorde	Nome	Clube	Local	Data
WR	7.53.63	Shaheen Saif Saaeed	QAT	Bruxelas, BEL	03/09/2004
AR	8:14.41	Wander do Prado Mou	BRA	Mar Del Plata, A	22/03/1995

Col.	No.	Atleta/Athlete	País / Country	Reac	Mark	
1	134	REYES DANIEL REYES MORALES	 MEX		9.11.12	
2	36	ANDERSON DANTAS FERREIRA	 BRA		9.22.71	
3	44	DOUGLAS MIGUEL NASCIMENTO	 BRA		9.26.41	
4	160	MARK FAIRLEY	 USA		9.40.15	
5	87	RAPHAEL MAGALHAES MOURA	 BRA		9.59.24	

**Oficial Result**

Resultado Oficial

Horário: Umidade: Temperatura:  
Início: 16:00 91 % 16 °C  
Fim: 16:22 90 % 16 °C

**Men's - High Jump Decathlon**

Salto em Altura - Masculino - Decatlo

	Recorde	Nome	Clube	Local	Data
WR	2.45	Javier Sotomayor	CUB	Salamanca, ESP	27/09/199
AR	2.33	Gilmar Mayo	COL	Pereira, COL	17/10/199

Col.	No.	Atleta/Athlete	País / Country	Mark	Ptos
1	69	LUCAS DA SILVA CATANHEDE	BRA	1.87	687
2	60	JOSE FERNANDO FERREIRA SA	BRA	1.84	661
	161	MARKUS BALLENGEE	USA	NM	0

Anotações das Tentativas

Pos.	Nº	Nome / Name	1,75	1,78	1,81	1,84	1,87	1,90
1	69	LUCAS	o	-	o	-	x o	x x x
2	60	JOSE	o	-	x o	x o	x x x	
	161	MARKUS	x					

## Oficial Result

Resultado Oficial

### Men's - 400m Decathlon

400 metros - Masculino - Decatlo

	Recorde	Nome	Clube	Local	Data
WR	43.03	Wayde van Niekerk	RSA	Rio de Janeiro, BR	14/08/201
AR	44.29	Sanderlei Claro Parrela	BRA	Sevilha, ESP	26/08/199

Horário: Umidade: Temperatura:  
 Início: 16:40 91 % 15 °C

Col.	No.	Atleta/Athlete	País / Country	Reac	Mark	Ptos
1	69	LUCAS DA SILVA CATANHEDE	BRA		51.16	762
2	60	JOSE FERNANDO FERREIRA SA	BRA		53.72	651
	161	MARKUS BALLENGEE	USA		DNF	0

## Oficial Result

Resultado Oficial

### Men's - 110m Hurdles Decathlon

110 metros com barreiras - Masculino - Decatlo

	Recorde	Nome	Clube	Local	Data
WR	12.80	Aries Merritt	USA	Bruxelas, BEL	07/09/201
AR	13.23	Gabriel Oliveira Constan	BRA	Montreuil, FRA	19/06/201

Horário: 14:00    Umidade: 62 %    Temperatura: 21 °C    Vento: 1.5 m/s

Col.	No.	Atleta/Athlete	País / Country	Reac	Mark	Ptos
1	69	LUCAS DA SILVA CATANHEDE	BRA		14.68 (672)	889
2	60	JOSE FERNANDO FERREIRA SA	BRA		14.68 (679)	889
	161	MARKUS BALLENGEE	USA		DNF	0

**Oficial Result**








Resultado Oficial

Horário: Início: 13:56 Fim: 14:25  
 Umidade: 62 % 65 %  
 Temperatura: 24 °C 23 °C

**Women's - Shot Put**

Arremesso do Peso - Feminino

	Recorde	Nome	Clube	Local	Data
WR	22.63	Natalya Lisovskaya	URS	Moscou, URS	07/06/1987
AR	19.30	Elisangela Maria Adrian	BRA	Tunja, COL	14/07/2001

Col	No.	Atleta/Athlete	País / Country	Mark
1	151	GALISSIA CAUSE	 USA	16.43
2	158	KAYLA MELGAR	 USA	15.23
3	105	IVANA XENNIA GALLARDO CRUCHET	 CHI	15.09
4	33	ANA CAROLINE MIGUEL DA SILVA	 BRA	14.72
5	32	AMANDA MERA SCHERER	 BRA	13.85
6	13	IARA ALEN CAPURRO	 ARG	11.72
7	106	MARIANA GARCIA WALKER	 CHI	10.16

**Anotações das Tentativas**

Pos.	Nº	Nome / Name	1	2	3	4	5	6
1	151	GALISSIA	16.00	16.43	16.43	16.35	x	15.96
2	158	KAYLA	14.19	12.97	14.19	14.22	15.23	14.39
3	105	IVANA	14.95	14.36	14.95	15.09	x	x
4	33	ANA	13.32	14.03	14.03	13.26	14.72	x
5	32	AMANDA	12.33	13.50	13.85	13.57	12.71	12.88
6	13	IARA	x	11.54	11.56	10.78	11.46	11.72
7	106	MARIANA	9.75	9.80	9.80	10.16	x	x

**Oficial Result**






Resultado Oficial

**Horário:** **Umidade:** **Temperatura:**  
Início: 14:02 28 % 23 °C  
Fim: 14:34 57 % 23 °C

**Women's - Triple Jump**

Salto Triplo - Feminino

	Recorde	Nome	Clube	Local	Data
WR	15.50	Inessa Kravets	UKR	Gotemburgo, SW	10/08/1995
AR	15.31	Caterine Ibarguen	COL	Monte Carlo, MO	18/07/2014

Col	No.	Atleta/Athlete	Pais / Country	Mark
1	40	CLAUDINE PAOLA GIMENES DE JESUS	 BRA	12.53 (-2.2)
2	150	DOMONIQUE PANTON	 USA	11.92 (-0.9)
3	83	PAMELA APARECIDA SIMAO ANDRE	 BRA	11.87 (-2.2)
4	91	TAYNARA BENTO CARVALHO	 BRA	11.74 (-0.7)
	159	LAURA HAMANN	 USA	NM

**Anotações das Tentativas**

Pos.	Nº	Nome / Name	1	2	3	4	5	6
1	40	CLAUDINE	x -1.0	12.53 -2.2	x	x	x	x
2	150	DOMONIQUE	11.88 -0.1	11.92 -0.9	x -0.4	11.73 -0.9	x -1.7	11.38 -1.8
3	83	PAMELA	11.40 -0.7	x -1.0	x -1.5	11.64 -1.4	x -0.6	11.87 -2.2
4	91	TAYNARA	11.67 -0.4	11.31 -1.7	11.66 -0.2	11.74 -0.7	11.72 -0.5	11.31 2.1
	159	LAURA	x -0.3	x -0.5	x -1.0	x -1.1	x 0.7	x -1.9



## Oficial Result

Resultado Oficial

### Men's - 110m Hurdles Decathlon

100 metros com barreiras - Feminino - Heptatlo

	Recorde	Nome	Clube	Local	Data
WR	12.20	Krendra Harrison	USA	Londres, GBR	22/07/201
AR	12.71	Maurren Higa Maggi	BRA	Manaus, BRA	19/05/200

Horário: 14:20    Umidade: 73 %    Temperatura: 19 °C    Vento: 1.7 m/s

Col.	No.	Atleta/Athlete	País / Country	Reac	Mark	Ptos
1	131	LILIAN BORJA PEREZ	MEX		14.31	935
2	52	INGRID ELLEN DA SILVA MOREIR	BRA		14.56	901

## Oficial Result

Resultado Oficial

Horário: Umidade: Temperatura:  
 Início: 14:15 76 % 17 °C  
 Fim: 14:26 73 % 19 °C

### Men's – Discus Throw Decathlon

Lançamento do Disco - Masculino - Decatlo

	Recorde	Nome	Clube	Local	Data
WR	74.08	Jurgen Schult	GDR	Neubrandenburg, G	06/06/198
AR	66.32	Jorge Esteban Ballien	ARG	Rosario, ARG	15/04/200

Col.	No.	Atleta/Athlete	Pais / Country	Reac	Mark	Ptos
1	161	161	MARKUS BALLENGEE	USA	44.07	748
2	69	69	LUCAS DA SILVA CATANHEDE	BRA	36.96	603
3	60	60	JOSE FERNANDO FERREIRA SANTANA	BRA	35.41	572

### Anotações das Tentativas

Pos.	Nº	Nome / Name	1	2	3	4	5	6
1	161	MARKUS	43.74	44.07	43.76			
2	69	LUCAS	35.80	36.84	36.96			
3	60	JOSE	35.41	x	x			

**Oficial Result**







Resultado Oficial

**Horário:** **Umidade:** **Temperatura:**  
 Início: 15:00 65 % 21 °C  
 Fim: 15:54 65 % 21 °C

**Men's - Hammer Throw**

Lançamento do Martelo - Masculino

	Recorde	Nome	Clube	Local	Data
WR	86.74	Yuriy SEDYKH	URS	Stuttgart, GER	30/08/1986
AR	78.63	Wagner José Alberto C	BRA	Celje, SLO	19/06/2016

Col	No.	Atleta/Athlete	País / Country	Mark
1	14	JOAQUIM GOMEZ	 ARG	72.34
2	103	GABRIEL KEHR SABRA	 CHI	69.94
3	86	RALF REI AIRTON DE OLIVEIRA	 BRA	64.34
4	119	ABRAHAM PARRA COLLAZO	 MEX	60.54
5	72	MARCOS PAULO BALBINOT	 BRA	58.33
6	163	MORGAN KNIGHT	 USA	52.43

Anotações das Tentativas

Pos.	Nº	Nome / Name	1	2	3	4	5	6
1	14	JOAQUIM	68.82	71.20	72.34	x	71.06	x
2	103	GABRIEL	67.95	67.08	69.94	69.52	68.41	x
3	86	RALF	62.61	64.34	x	63.76	x	x
4	119	ABRAHAM	58.17	59.68	58.76	59.24	59.84	60.54
5	72	MARCOS	x	58.33	x	x	55.50	57.67
6	163	MORGAN	x	48.69	52.20	52.43	x	x

**Oficial Result**

Resultado Oficial

**Horário: Umidade: Temperatura:**  
Início: 14:53 60 % 25 °C  
Fim: 15:21 73 % 21 °C

**Women's – High Jump Heptathlon**

Salto em Altura - Feminino - Heptatlo

	Recorde	Nome	Clube	Local	Data
WR	2.09	Stefka Kostadinova	BUL	Roma, ITA	30/08/198
AR	1.96	Solange Witteveen	ARG	Oristano, ITA	08/09/199

Col.	No.	Atleta/Athlete	País / Country	Mark	Ptos
1	131	LILIAN BORJA PEREZ	MEX	1.69	842
2	52	INGRID ELLEN DA SILVA MOREIR	BRA	1.66	806

Anotações das Tentativas

Pos.	Nº	Nome / Name	1,45	1,48	1,51	1,54	1,57	1,60	1,63	1,66	1,69	1,72
1	131	LILIAN	-	-	-	-	0	x0	0	x0	xx0	xxx
2	52	INGRID	-	-	-	0	0	0	x0	x0	xxx	

**Oficial Result**

Resultado Oficial

**Hor rio:** **Umidade:** **Temperatura:**  
 In cio: 15:10 63 % 21  C  
 Fim: 15:34 66 % 20  C

**Men's - Pole Vault Decatthlon**

Salto com Vara - Masculino - Decatlo

	Recorde	Nome	Clube	Local	Data
WR	6.16	Renaud Lavillenie	FRA	Donetsk, UKR	15/02/201
AR	6.03	Thiago Braz da Silva	BRA	Rio de Janeiro, BR	15/08/201

Col.	No.	Atleta/Athlete	Pa�s / Country	Mark	Ptos
1	60	JOSE FERNANDO FERREIRA SA	BRA	3.80	562
	69	LUCAS DA SILVA CATANHEDE	BRA	NM	0
	161	MARKUS BALLENGEE	USA	NM	0

Anotaç es das Tentativas

Pos.	N�	Nome / Name	3,40	3,50	3,60	3,70	3,80	3,90	4,00
1	60	JOSE		o	o	-	x x o -		x x x
	69	LUCAS	x x x						
	161	MARKUS	x						

**Oficial Result**









Resultado Oficial

Horário: 15:23    Umidade: 78 %    Temperatura: 18 °C  
 Início:

**Women's - 1500 metres**

1500 metros - Feminino

	Recorde	Nome	Clube	Local	Data
WR	3:50.07	Genzebe DIBABA	ETH	Monaco, MON	17/07/2015
AR	4:05.67	Letitia Vriesde	SUR	Tóquio, JPN	31/08/1991

Col.	No.	Atleta/Athlete	País / Country	Reac	Mark
1	63	JULY FERREIRA DA SILVA	 BRA		4.29.44
2	56	JAQUELINE BEATRIZ WEBER	 BRA		4.32.24
3	47	GISELE APARECIDA DA SILVA	 BRA		4.38.62
4	112	MARISOFIA PINILLA BARCO	 COL		4.41.98
5	2	ANTONELLA JANET GUERERRO	 ARG		4.51.61
6	50	HELLEN CRISTINA TRINDADE FERREIRA	 BRA		4.52.00
7	141	ALYSSA KARLE	 USA		4.57.13
8	20	KAREN JIMENA AYALA	 ARG		4.59.72

Tempos Intermediários:

400m - 112 - 1.11.2

800m - 112 - 2.27.5

1200m - 56 - 3.41.9

**Oficial Result**








Resultado Oficial

Início: **Horário:** 15:36 **Umidade:** 73 % **Temperatura:** 18 °C

**Men's - 1500 metres**

1500 metres - Masculino

	Recorde	Nome	Clube	Local	Data
WR	3:26.00	Hicham El Guerrouj	MAR	Roma, ITA	14/07/1998
AR	3:33.25	Hudson Santos de Sou	BRA	Rieti, ITA	28/08/2005

Col.	No.	Atleta/Athlete	País / Country	Reac	Mark
1	107	MICHAEL ALBA JOFRE	 CHI		3.54.53
2	100	CRISTOPHER JARPA GALLEGOS	 CHI		3.55.11
3	154	JEFFREY DOVER	 USA		3.56.64
4	97	WALACE EVANGELISTA CALDAS	 BRA		3.57.48
5	160	MARK FAIRLEY	 USA		4.04.76
6	16	JUAN CRUZ SUAREZ	 ARG		4.10.55
7	78	MATHEUS SILVA ASSIS	 BRA		4.18.10

Tempos Intermediários:

400m - 78 - 1.07.0

800m - 154 - 2.12.0

1200m - 154 - 3.11.0



**FISU AMERICA GAMES**



**Oficial Result**





Resultado Oficial

Horário: Umidade: Temperatura:  
 Início: 16:00 74 % 20 °C  
 Fim: 16:52 81 % 18 °C

**Men's - High Jump**

Salto em Altura - Masculino

	Recorde	Nome	Clube	Local	Data
WR	2.45	Javier Sotomayor	CUB	Salamanca, ESP	27/09/1993
AR	2.33	Gilmar Mayo	COL	Pereira, COL	17/10/1994

Col.	No.	Atleta/Athlete	País/ Country	Mark
1	70	LUCAS FELIPE OLIVEIRA ALVES SILVA	 BRA	2.12
2	120	ADRIAN FERNANDO RIVERA MORALES	 MEX	2.01
3	25	MARTIN CARRA ECHEVARRIA	 ARG	1.95
4	55	ITALO HANS DE ALMEIDA VASCONCELOS	 BRA	1.95

Anotações das Tentativas

Pos.	Nº	Nome / Name	1,80	1,85	1,90	1,95	1,98	2,01	2,04	2,07	2,12	2,20
1	70	LUCAS	-	-	-	0	-	x0	-	x0	xx0xxx	
2	120	ADRIAN	-	-	0	0	0	0	-	xxx		
3	25	MARTIN	-	0	0	0	xxx					
4	55	ITALO	-	0	-	x0	xxx					



**Oficial Result**

Resultado Oficial

**Women's - Shot Put Heptathlon**

Arremesso do Peso - Feminino - Heptatlo

**Horário:** **Umidade:** **Temperatura:**  
 Início: 15:35 73 % 21 °C  
 Fim: 15:48 71 % 22 °C

	Recorde	Nome	Clube	Local	Data
WR	22.63	Natalya Lisovskaya	URS	Moscou, URS	07/06/198
AR	19.30	Elisangela Maria Adrian	BRA	Tunja, COL	14/07/200

Col	No.	Atleta/Athlete	País / Country	Mark	Ptos
1	131	LILIAN BORJA PEREZ	MEX	11.55	631
2	52	INGRID ELLEN DA SILVA MOREIRA	BRA	10.73	577

Anotações das Tentativas

Pos.	Nº	Nome / Name	1	2	3
1	131	LILIAN	10.64	10.10	11.55
2	52	INGRID	8.99	10.73	9.79

**Oficial Result**

Resultado Oficial

**Men's - Javelin Throw Decathlon**

Lançamento do Dardo - Masculino - Decatlo

**Horário:** **Umidade:** **Temperatura:**  
Início: 16:20 71 % 19 °C  
Fim: 16:30 72 % 19 °C

	Recorde	Nome	Clube	Local	Data
WR	98.48	Jan Zelezny	TCH	Jena, GER	25/05/199
AR	84.70	Edgar Baumann	PAR	San Marcos, USA	17/10/199

Col.	No.	Atleta/Athlete	País / Country	Mark	Ptos
1	60	JOSE FERNANDO FERREIRA SANTANA	BRA	56.81	690
2	69	LUCAS DA SILVA CATANHEDE	BRA	53.06	634
	161	MARKUS BALLENGEE	USA	NM	0

Anotações das Tentativas

Pos.	Nº	Nome / Name	1	2	3
1	60	JOSE	56.13	53.54	56.81
2	69	LUCAS	52.08	52.48	53.06
	161	MARKUS	x	-	-

**Oficial Result**





















Resultado Oficial

Horário: 16:47    Umidade: 80 %    Temperatura: 17 °C  
Início:

**Women's - 4x100m Relay**

Revezamento 4x100 metros - Feminino

	Recorde	Nome	Clube	Local	Data
WR	40.82	Estados Unidos da Amé	USA	Londres, GBR	10/08/2012
AR	42.29	Equipe do Brasil	BRA	Moscou, RUS	18/08/2013

Col.	No.	Atleta/Athlete	País / Country	Reac	Mark
1	123	DANIA AMARIS AGUILLON RAMOS	 MEX		45.16
1	128	IZA DANIELA FLORES HERNANDEZ	 MEX		
1	132	MARIA MERCEDES TALAMANTE ARIAS	 MEX		
1	135	ROSA LETICIA COOK MARTINEZ	 MEX		
2	39	CAMILA PAULINO DE PAIVA	 BRA		46.71
2	65	LARA BEATRIZ MORAIS DA SILVA	 BRA		
2	67	LIA RAQUEL DOS SANTOS CARVALHO	 BRA		
2	82	MIRNA MARQUES DA SILVA	 BRA		
3	110	LAURA HURTADO MOSQUERA	 COL		50.84
3	111	MARIANA CARMONA SALAZAR	 COL		
3	112	MARISOFIA PINILLA BARCO	 COL		
3	114	SARA SALDARRIAGA TABORDA	 COL		
4	3	BETSABE ELOISA PAEZ	 ARG		53.22
4	6	CELINA HARTE	 ARG		
4	23	MARIANA ROJAS	 ARG		
4	5	CAROLINA PAIVA	 ARG		
	149	DEONCA BOOKMAN	 USA		DQ.170.7
	145	CORTNEY DOWLING	 USA		
	150	DOMONIQUE PANTON	 USA		
	168	SHELBI WHITE	 USA		

**Oficial Result**

Resultado Oficial

Horário: 16:56    Umidade: 83 %    Temperatura: 17 °C  
Início:

**Men's - 4x100m Relay**

Revezamento 4x100 metros - Masculino

	Recorde	Nome	Clube	Local	Data
WR	36.84	Jamaica	JAM	Londres, GBR	11/08/2012
AR	37.90	Equipe do Brasil	BRA	Sydney, AUS	30/09/2000

Col.	No.	Atleta/Athlete	País / Country	Reac	Mark
1	121	ARTURO BERNARDO SEPULVEDA FURBER	MEX		39.96
1	122	CESAR HUMBERTO RAMIREZ RODRIGUEZ	MEX		
1	127	IVAN EDUARDO MORENO LOPEZ	MEX		
1	130	JUAN CARLOS ALANIS PRIETO	MEX		
2	144	CHRISTIAN LYON	USA		41.63
2	153	JAHQUES DURHAM	USA		
2	156	JOVAINE ATKINSON	USA		
2	170	TRAVIS HENDERSON	USA		
3	42	DIEGO FRANCISCO CARDOSO SOARES	BRA		
3	59	JONATAN CHAVES RODRIGUES	BRA		
3	64	KAIO VINICIUS LIRA DA SILVA BASTOS	BRA		
3	81	MIKAEL ANTONIO DE JESUS	BRA		41.86
4	8	ERIC ARNOLD	ARG		42.61
4	12	FRANCO MAVOLO	ARG		
4	18	JUAN IGNACIO ULIAN	ARG		
4	27	PABLO ZULIANI	ARG		

## Oficial Result

Resultado Oficial

### Women's - 200m Heptathlon

200 metros - Feminino - Heptatlo

	Recorde	Nome	Clube	Local	Data
WR	21.34	Florence G. Joyner	USA	Seul, KOR	29/09/198
AR	22.48	Ana Claudia Lemos Si	BRA	São Paulo, BRA	06/08/201

Horário: 16:23    Umidade: 80 %    Temperatura: 17 °C    Vento: 1.8 m/s

Col.	No.	Atleta/Athlete	País / Country	Mark	Ptos
1	131	131 LILIAN BORJA PEREZ	MEX	25.80	815
2	52	52 INGRID ELLEN DA SILVA MOREIR	BRA	26.50	754

## Oficial Result

Resultado Oficial

### Women's – 1500m Decathlon

1500 metros - Masculino - Decatlo

	Recorde	Nome	Clube	Local	Data
WR	3:26.00	Hicham El Guerrouj	MAR	Roma, ITA	14/07/199
AR	3:33.25	Hudson Santos de Sou	BRA	Rieti, ITA	28/08/200

Horário: 16:30    Umidade: 80 %    Temperatura: 17 °C

Col.	No.	Atleta/Athlete	País / Country	Mark	Ptos
1	69	69 LUCAS DA SILVA CATANHEDE	BRA	4.26.08	771
2	60	60 JOSE FERNANDO FERREIRA SA	BRA	5.13.05	487
	161	161 MARKUS BALLENGEE	USA	DNF	0

Tempos Intermediários:

400m - 69 - 1.06.8

800m - 69 - 2.19.1

1200m - 69 - 3.32.7



**FISU AMERICA GAMES**



**Oficial Result**




Resultado Oficial

Horário: Umidade: Temperatura:  
 Início: 16:50:

**Men's - Decathlon**

Decatlo - Masculino

	Recorde	Nome	Clube	Local	Data
WR	9.045	Ashton Eaton	USA	Beijing, CHN	29/08/2015
AR	8.393	Carlos Eduardo Bezerr	BRA	São Paulo, BRA	08/06/2013

Col.	No.	Atleta/Athlete	País / Country	Reac	Mark	
1	60	JOSE FERNANDO FERREIRA SANTANA	 BRA		6641	
2	69	LUCAS DA SILVA CATANHEDE	 BRA		6536	
3	161	MARKUS BALLENGEE	 USA		1543	

**Oficial Result**




Resultado Oficial

Início: Horário: 14:00 Umidade: 48 % Temperatura: 23 °C

**Men's - 400m Hurdles**

400 metros com barreiras - Masculino

	Recorde	Nome	Clube	Local	Data
WR	46.78	Kevin Young	USA	Barcelona, ESP	06/08/1992
AR	47.84	Bayano Kamani	PAN	Helsinki, FIN	07/08/2005

Col.	No.	Atleta/Athlete	País / Country	Reac	Mark
1	81	MIKAEL ANTONIO DE JESUS	 BRA		50.95(.943)
2	99	ALFREDO EMILIO SEPULVEDA SANDOVAL	 CHI		50.95(.949)
3	12	FRANCO MAVOLO	 ARG		57.60



**Oficial Result**








Resultado Oficial

Horário: Umidade: Temperatura:  
 Início: 14:00 46 % 23 °C  
 Fim: 14:49 46 % 23 °C

**Men's - Discus Throw**

Lançamento do Disco - Masculino

	Recorde	Nome	Clube	Local	Data
WR	74.08	Jurgen Schult	GDR	Neubrandenburg, G	06/06/1986
AR	66.32	Jorge Esteban Ballien	ARG	Rosario, ARG	15/04/2006

Col	No.	Atleta/Athlete	País / Country	Mark
1	43	DOUGLAS JUNIOR DOS REIS	 BRA	56.27
2	41	CLEVERSON PEREIRA OLIVEIRA	 BRA	54.79
3	163	MORGAN KNIGHT	 USA	53.61
4	17	JUAN IGNACIO CARBALLO	 ARG	49.31
5	116	JOSE MARTI ARIAS BRENES	 CRC	39.73
6	102	FRANCISCO MUSE MEHECH	 CHI	34.43
	129	JAIRO SIMEY MORAN MARTINEZ	 MEX	NM

Anotações das Tentativas

Pos.	Nº	Nome / Name	1	2	3	4	5	6
1	43	DOUGLAS	52.88	55.16	x	56.27	55.56	55.80
2	41	CLEVERSON	48.24	54.30	54.79	53.35	51.94	54.47
3	163	MORGAN	52.50	52.20	x	53.61	52.70	53.49
4	17	JUAN	42.92	46.26	46.89	46.55	49.31	43.65
5	116	JOSE	36.67	38.79	x	39.73	37.89	x
6	102	FRANCISCO	31.77	x	x	34.43	32.53	x
	129	JAIRO	x	x	x	x	x	x

**Oficial Result**

Resultado Oficial

**Horário:** **Umidade:** **Temperatura:**  
Início: 14:00 40 % 26 °C  
Fim: 14:50 41 % 26 °C

**Women's - Long Jump**

Salto em Distância - Feminino

	Recorde	Nome	Clube	Local	Data
WR	7.52	Galina Christyakova	URS	Leningrado, URS	11/06/1988
AR	7.26	Maurren Higa Maggi	BRA	Bogotá, COL	26/06/1999

Col	No.	Atleta/Athlete	Pais / Country	Mark
1	137	SUSANA ESTEFANIA HERNANDEZ AVIÑA	MEX	6.17 (-0.9)
2	40	CLAUDINE PAOLA GIMENES DE JESUS	BRA	6.09 (0.9)
3	83	PAMELA APARECIDA SIMAO ANDRE	BRA	5.49 (1.8)
4	91	TAYNARA BENTO CARVALHO	BRA	5.45 (0.8)
5	159	LAURA HAMANN	USA	5.34 (-0.2)
6	5	CAROLINA PAIVA	ARG	5.25 (0.2)
7	3	BETSABE ELOISA PAEZ	ARG	5.19 (0.3)

Anotações das Tentativas

Pos.	Nº	Nome / Name	1	2	3	4	5	6
1	137	SUSANA	5.17	6.14	6.17	6.15	5.94	x
			0.7	0.0	-0.9	-1.2	-1.3	-0.4
2	40	CLAUDINE	5.51	x	6.09	5.96	5.91	5.64
			-0.7	0.3	0.9	-0.2	-0.6	-0.3
3	83	PAMELA	5.49	4.79	5.49	5.06	5.00	2.19
			1.8	0.8	0.6	0.3	-1.2	-0.8
4	91	TAYNARA	5.10	5.45	5.45	5.41	5.44	x
			0.9	0.8	-0.1	-0.3	-0.7	0.6
5	159	LAURA	5.34	5.17	5.34	x	x	5.03
			-0.2	0.6	-0.4	-0.9	-1.6	-0.4
6	5	CAROLINA	4.93	5.05	5.25	5.08	3.84	x
			0.9	0.5	0.2	0.5	-1.2	-0.7
7	3	BETSABE	5.19	5.04	5.19	4.72	4.88	x
			0.3	0.4	-1.5	-0.8	-1.0	-1.0

**Oficial Result**





Resultado Oficial

Horário: Umidade: Temperatura:  
 Início: 14:05 42 % 23 °C  
 Fim: 15:15 40 % 23 °C

**Men's - Pole Vault**

Salto com Vara - Masculino

	Recorde	Nome	Clube	Local	Data
WR	6.16	Renaud Lavillenie	FRA	Donetsk, UKR	15/02/2014
AR	6.03	Thiago Braz da Silva	BRA	Rio de Janeiro, BR	15/08/2016

Col.	No.	Atleta/Athlete	País/ Country	Mark
1	167	OLEN TRAY OATES	 USA	5.50
2	80	MICAEL DE OLIVEIRA CRUZ	 BRA	4.90
3	68	LUCAS ALISSON PEDRO	 BRA	4.40
	143	CARSON WATERS	 USA	NM

Anotações das Tentativas

Pos.	Nº	Nome / Name	4,00	4,20	4,40	4,60	4,70	4,80	4,90	5,00	5,05	5,10	5,15	5,20	5,25	5,30	5,50	5,74
1	167	OLEN	-	-	-	-	-	-	-	0	-	-	-	-	-	x0	0	xxx
2	80	MICAEL	-	-	-	-	x0	0	0	xxx								
3	68	LUCAS	-	0	0	xxx												
	143	CARSON	-	-	-	-	-	-	-	xxx								

## Oficial Result

Resultado Oficial

### Women's - 400 metres Hurdles Final by Time

400 metros com barreiras - Feminino - Final por Tempo

	Recorde	Nome	Clube	Local	Data
WR	52.34	Yuliya Pechonkina	RUS	Tula, RUS	08/08/200
AR	55.76	Gianna Woodruff	PAN	Tucson, USA	20/05/201

Horário: Umidade: Temperatura:

Início: 14:17 47 % 23 °C

#### 1ª Série

Col.	No.	Atleta/Athlete	País/ Country	Mark
1	115	DANIELA ROJAS GUTIERREZ	CRC	58.34
2	113	PAULA JOHANNA GARNICA JIM	COL	1.02.26
3	79	MAYARA FRANCISCA TEIXEIRA	BRA	1.05.15
4	1	AGOSTINA RIOS	ARG	1.06.31

Horário: Umidade: Temperatura:

Início: 14:23 47 % 23 °C

#### 2ª Série

Col.	No.	Atleta/Athlete	País/ Country	Mark
1	149	DEONCA BOOKMAN	USA	57.40
2	124	DIANA KAREN RUIZ DORAME	MEX	1.00.39
3	66	LETICIA CRISTINA SOARES DA S	BRA	1.03.03
4	139	FATIMA AMARILLA	PAR	1.03.23
5	114	SARA SALDARRIAGA TABORDA	COL	1.05.85



**Oficial Result**


Resultado Oficial

Horário: Umidade: Temperatura:  
 Início: 14:20

**Women's - 400m Hurdles**

400 metros com barreiras - Feminino

	Recorde	Nome	Clube	Local	Data
WR	52.34	Yuliya Pechonkina	RUS	Tula, RUS	08/08/2003
AR	55.76	Gianna Woodruff	PAN	Tucson, USA	20/05/2017

Col.	No.	Atleta/Athlete	País / Country	Reac	Mark
1	149	DEONCA BOOKMAN	 USA		57.40
2	115	DANIELA ROJAS GUTIERREZ	 CRC		58.34
3	124	DIANA KAREN RUIZ DORAME	 MEX		1.00.39
4	113	PAULA JOHANNA GARNICA JIMÉNEZ	 COL		1.02.26
5	66	LETICIA CRISTINA SOARES DA SILVA	 BRA		1.03.03
6	139	FATIMA AMARILLA	 PAR		1.03.23
7	79	MAYARA FRANCISCA TEIXEIRA	 BRA		1.05.15
8	114	SARA SILDARRIAGA TABORDA	 COL		1.05.85
9	1	AGOSTINA RIOS	 ARG		1.06.31

**Oficial Result**








Resultado Oficial

**Horário:** **Umidade:** **Temperatura:**  
Início: 15:30 41 % 25 °C  
Fim: 16:03 40 % 25 °C

**Men's - Long Jump**

Salto em Distância - Masculino

	Recorde	Nome	Clube	Local	Data
WR	8.95	Mike Powell	USA	Toquio, JPN	30/08/1991
AR	8.73	Irving Jair Saladino	PAN	Hengelo, NLD	24/05/2008

Col	No.	Atleta/Athlete	Pais / Country	Mark
1	30	ALEXSANDRO DO NASCIMENTO DE MELO	 BRA	8.18 (0.9)
2	92	TIAGO DA SILVA	 BRA	7.72 (1.4)
3	120	ADRIAN FERNANDO RIVERA MORALES	 MEX	7.71 (0.9)
4	138	VICTOR ALONSO CASTRO CUEVAS	 MEX	7.47 (1.0)
5	21	LUCIANO GABRIEL FERRARI	 ARG	6.44 (-0.3)
6	147	DARREL JONES	 USA	6.29 (-1.6)
7	15	JOSE EMMANUEL ALVAREZ	 ARG	6.15 (1.7)

Anotações das Tentativas

Pos.	Nº	Nome / Name	1	2	3	4	5	6
1	30	ALEXSANDRO	7.53	7.89	-	7.75	x	8.18
			-0.4	-0.9		0.4	0.7	0.9
2	92	TIAGO	x	7.40	x	x	7.72	7.50
			-1.0	-1.2	-0.6	0.0	1.4	0.7
3	120	ADRIAN	7.22	7.37	7.40	7.40	7.71	7.54
			-1.4	-0.4	-0.2	0.4	0.9	1.3
4	138	VICTOR	6.94	7.06	7.18	7.35	7.47	x
			-1.0	-0.7	-0.3	0.2	1.0	1.6
5	21	LUCIANO	5.80	x	6.44	6.42	-	x
			-1.7	-0.8	-0.3	-0.5	0.7	1.5
6	147	DARREL	x	x	6.29	-	-	-
			-1.0	-1.3	-1.6			
7	15	JOSE	x	x	x	x	x	6.15
			-1.1	-0.9	-0.4	-0.8	0.4	1.7

**Oficial Result**








Resultado Oficial

Horário: 14:50    Umidade: 46 %    Temperatura: 23 °C  
Início:

**Women's - 800 metres**

800 metros - Feminino

	Recorde	Nome	Clube	Local	Data
WR	1:53.28	Jarmila Kratochvilova	TCH	Munique, GER	26/07/1983
AR	1:56.68	Letitia Vriesde	SUR	Gotemburgo, SW	13/08/1995

Col.	No.	Atleta/Athlete	País / Country	Reac	Mark
1	56	JAQUELINE BEATRIZ WEBER	 BRA		2.07.96
2	63	JULY FERREIRA DA SILVA	 BRA		2.08.58
3	47	GISELE APARECIDA DASILVA	 BRA		2.09.86
4	112	MARISOFIA PINILLA BARCO	 COL		2.14.87
5	2	ANTONELLA JANET GUERERRO	 ARG		2.18.40
6	169	SOREN UNDERWOOD	 USA		2.24.82
7	9	EVELIN VANDAMME	 ARG		2.29.33

Tempo Intermediário:  
400m - 56 - 1.03.0



FISU AMERICA GAMES



**Oficial Result**

Resultado Oficial

**Horário:** **Umidade:** **Temperatura:**  
Início: 15:10 50 % 23 °C  
Fim: 15:55 51 % 23 °C

**Women's - Discus Throw**

Lançamento do Disco - Feminino

	Recorde	Nome	Clube	Local	Data
WR	76.80	Gabriele Reinsch	GDR	Neubrandenburg, G	09/07/1988
AR	65.10	Andressa Oliveira de M	BRA	Bragança Paulis	08/07/2018

Col	No.	Atleta/Athlete	País / Country	Mark
1	158	KAYLA MELGAR	USA	51.49
2	105	IVANA XENNIA GALLARDO CRUCHET	CHI	50.89
3	22	MAIA IBEL VARELA	ARG	50.86
4	151	GALISSIA CAUSE	USA	49.38
5	13	IARA ALEN CAPURRO	ARG	48.29
6	94	VALQUIRIA APARECIDA MEURER	BRA	47.12
7	53	INGRID IOHANNA RODRIGUES MARTINS	BRA	45.07
8	140	SOFIA BAUSERO JORCIN	URU	43.36
9	33	ANA CAROLINE MIGUEL DA SILVA	BRA	33.80
10	109	KAREN LUCIA FUENTES GARCIA	COL	28.92

Anotações das Tentativas

Pos.	Nº	Nome / Name	1	2	3	4	5	6
1	158	KAYLA	x	x	43.38	x	51.49	47.90
2	105	IVANA	x	47.88	50.89	x	x	49.96
3	22	MAIA	50.49	47.21	49.75	50.86	50.66	48.57
4	151	GALISSIA	x	x	43.97	x	48.54	49.38
5	13	IARA	45.86	48.29	46.69	41.90	x	44.94
6	94	VALQUIRIA	38.93	47.05	45.60	41.87	42.12	47.12
7	53	INGRID	45.07	44.64	43.32	41.03	43.09	42.50
8	140	SOFIA	x	39.61	43.36	x	x	43.18
9	33	ANA	33.80	28.82	33.22			
10	109	KAREN	24.70	25.17	28.92			



**Oficial Result**










Resultado Oficial

Horário: 15:12    Umidade: 45 %    Temperatura: 23 °C  
 Início:

**Men's - 800 metres**

800 metros - Masculino

	Recorde	Nome	Clube	Local	Data
WR	1:40.91	David Lekuta Rudisha	KEN	Londres, GBR	09/08/2012
AR	1:41.77	Joaquim Carvalho Cru	BRA	Colonia, GER	26/08/1984

Col.	No.	Atleta/Athlete	País / Country	Reac	Mark
1	75	MATHEUS AMERICO MEDEIROS PESSOA	 BRA		1.49.33
2	48	GUILHERME KURTZ	 BRA		1.49.79
3	100	CRISTOPHER JARPA GALLEGOS	 CHI		1.51.04
4	171	ITALO MATHEUS BARBOSA DE ARAUJO	 BRA		1.53.79
5	19	JULIAN ALBERTO GAVIOLA	 ARG		1.54.27
6	107	MICHAEL ALBA JOFRE	 CHI		1.54.29
7	162	MICHAEL TODD	 USA		1.54.78
8	78	MATHEUS SILVA ASSIS	 BRA		1.57.84
9	10	FEDERICO JOEL VILLORDO	 ARG		1.59.61

**Oficial Result**







Resultado Oficial

Horário: 15:22    Umidade: 47 %    Temperatura: 23 °C  
 Início:

**Women's - 5000 metres**

5000 metros - Feminino

	Recorde	Nome	Clube	Local	Data
WR	14:11.15	Tirunesh Dibaba	ETH	Oslo, NOR	06/06/2008
AR	15:18.85	Simone Alves da Silva	BRA	São Paulo, BRA	20/05/2011

Col.	No.	Atleta/Athlete	País / Country	Reac	Mark	
1	46	ERIKA OLIVEIRA LIMA DOLBERTH MACHADO	 BRA		17.12.60	
2	166	NOEL PALMER	 USA		17.40.64	
3	50	HELLEN CRISTINA TRINDADE FERREIRA	 BRA		18.03.46	
4	20	KAREN JIMENA AYALA	 ARG		19.06.08	
	111	MARIANA CARMONA SALAZAR	 COL		DNF	
	157	KAMMI KURTZ	 USA		DNF	

Tempos Intermediários:

1000m - 46 - 3.24.5

2000m - 46 - 6.51.6

3000m - 46 - 10.22.3

4000m - 46 - 13.51.7

**Oficial Result**

Resultado Oficial

Horário: Umidade: Temperatura:

Início: 16:10 50 % 23 °C  
 Fim: 16:25 50 % 23 °C

**Women's – 200m Heptathlon**

Salto em Distância - Feminino - Heptatlo

	Recorde	Nome	Clube	Local	Data
WR	7.52	Galina Christyakova	URS	Leningrado, URS	11/06/198
AR	7.26	Maurren Higa Maggi	BRA	Bogotá, COL	26/06/199

Col.	No.	Atleta/Athlete	País / Country	Mark	Ptos
1	131	LILIAN BORJA PEREZ	MEX	5.62 (-0.6)	735
2	52	INGRID ELLEN DA SILVA MOREIRA	BRA	5.60 (-0.6)	729

Anotações das Tentativas

Pos.	Nº	Nome / Name	1	2	3
1	131	LILIAN	5.44	5.62	5.59
			-1.2	-0.6	-0.4
2	52	INGRID	5.60	x	5.51
			-0.6	-1.1	-1.5

**Oficial Result**





Resultado Oficial

Horário: Umidade: Temperatura:  
 Início: 16:05 40 % 27 °C  
 Fim: 17:10 53 % 22 °C

**Women's - Pole Vault**

Salto com Vara - Feminino

	Recorde	Nome	Clube	Local	Data
WR	5.06	Elena Isinbaeva	RUS	Zurique, SUI	28/08/2009
AR	4.87	Fabiana de Almeida Mu	BRA	São Bernardo do C	03/07/2016

Col.	No.	Atleta/Athlete	País/ Country	Mark
1	62	JULIANA DE MENIS CAMPOS	 BRA	4.40
2	54	ISABEL DEMARCO DE QUADROS	 BRA	3.60
3	4	CAROLINA NUNEZ	 ARG	3.20
	108	DANIELA TRUJILLO HASSAN	 COL	NM

Anotações das Tentativas

Pos.	Nº	Nome / Name	3,00	3,20	3,40	3,60	3,70	3,80	3,90	4,10	4,20	4,30	4,40	4,50
1	62	JULIANA	-	-	-	-	-	-	0	x 0	0	0	x 0	x x x
2	54	ISABEL	-	-	-	x 0	-	x x x						
3	4	CAROLINA	-	0	x x x									
	108	DANIELA	x x x											

**Oficial Result**







Resultado Oficial

Hor rio: Umidade: Temperatura:  
 In cio: 15:45 50 % 23  C

**Men's - 5000 metres**

5000 metres - Masculino

	Recorde	Nome	Clube	Local	Data
WR	12:37.35	Kenenisa Bekele	ETH	Hengelo, NED	31/05/2004
AR	13:19.43	Marilson Gomes dos S	BRA	Askina, GER	08/06/2006

Col.	No.	Atleta/Athlete	Pa�s / Country	Reac	Mark	
1	154	JEFFREY DOVER	 USA		14.49.80	
2	97	WALACE EVANGELISTA CALDAS	 BRA		14.50.07	
3	134	REYES DANIEL REYES MORALES	 MEX		14.50.33	
4	37	ANDRE RAMOS DE SOUZA	 BRA		15.47.47	
5	36	ANDERSON DANTAS FERREIRA	 BRA		15.57.26	
6	16	JUAN CRUZ SUAREZ	 ARG		16.08.00	

**Oficial Result**








Resultado Oficial

**Horário:** **Umidade:** **Temperatura:**  
 Início: 16:00 42 % 24 °C  
 Fim: 16:40 43 % 24 °C

**Men's - Shot Put**

Arremesso do Peso - Masculino

	Recorde	Nome	Clube	Local	Data
WR	23.12	Randy Barnes	USA	Los Angeles, US	20/05/1990
AR	21.95	Darlan Romani	BRA	Eugene, USA	26/05/2018

Col	No.	Atleta/Athlete	País / Country	Mark
1	17	JUAN IGNACIO CARBALLO	 ARG	17.31
2	129	JAIRO SIMEY MORAN MARTINEZ	 MEX	16.41
3	163	MORGAN KNIGHT	 USA	14.85
4	41	CLEVERSON PEREIRA OLIVEIRA	 BRA	14.82
5	51	IGOR DA SILVA FARIAS	 BRA	14.73
6	95	VICTOR MATEUS MAIER	 BRA	14.36
7	116	JOSE MARTI ARIAS BRENES	 CRC	12.51

Anotações das Tentativas

Pos.	Nº	Nome / Name	1	2	3	4	5	6
1	17	JUAN	16.58	15.13	16.75	16.73	16.52	17.31
2	129	JAIRO	15.48	x	16.41	x	15.16	15.90
3	163	MORGAN	x	14.85	x	x	x	14.65
4	41	CLEVERSON	13.77	14.62	14.09	13.50	14.08	14.82
5	51	IGOR	x	x	14.73	x	12.07	x
6	95	VICTOR	13.54	12.90	14.22	14.00	14.36	14.10
7	116	JOSE	12.11	11.954	12.01	12.51	11.81	12.43

**Oficial Result**

Resultado Oficial

Horário: Umidade: Temperatura:  
Início: 16:45 43 % 22 °C  
Fim: 16:52 44 % 23 °C

**Women's - Javelin Throw Heptathlon**

Lançamento do Dardo - Feminino - Heptatlo

	Recorde	Nome	Clube	Local	Data
WR	72.28	Barbora Spotáková	CZE	Stuttgart, GER	13/08/200
AR	63.84	Flor Denis Ruiz	COL	Cali, COL	25/06/201

Col.	No.	Atleta/Athlete	País / Country	Mark	Ptos
1	52	INGRID ELLEN DA SILVA MOREIRA	BRA	37.29	615
2	131	LILIAN BORJA PEREZ	MEX	34.41	560

**Anotações das Tentativas**

Pos.	Nº	Nome / Name	1	2	3
1	52	INGRID	37.29	35.29	31.10
2	131	LILIAN	33.61	32.49	34.41



FISU AMERICA GAMES



## Oficial Result

Resultado Oficial

### Women's - 200 metres Final by Time

200 metros - Feminino - Final por Tempo

	Recorde	Nome	Clube	Local	Data
WR	21.34	Florence G. Joyner	USA	Seul, KOR	29/09/198
AR	22.48	Ana Claudia Lemos Si	BRA	São Paulo, BRA	06/08/201

#### 1ª Série

Horário: 16:13    Umidade: 50 %    Temperatura: 23 °C    Vento: 0.5 m/s

Col.	No.	Atleta/Athlete	País / Country	Reac	Mark
1	67	LIA RAQUEL DOS SANTOS CARVA	BRA		24.03(.023)
2	132	MARIA MERCEDES TALAMANTE A	MEX		24.26
3	35	ANA MARIA RODRIGUES LOPES	BRA		24.29
4	39	CAMILA PAULINO DE PAIVA	BRA		25.22

#### 2ª Série

Horário: 16:17    Umidade: 50 %    Temperatura: 23 °C    Vento: 1.1 m/s

Col.	No.	Atleta/Athlete	País / Country	Reac	Mark
1	104	ISIDORA ANDREA JIMENEZ IBAC	CHI		23.21
2	128	IZA DANIELA FLORES HERNANDE	MEX		23.64
3	123	DANIA AMARIS AGUILLON RAMO	MEX		24.00
4	82	MIRNA MARQUES DA SILVA	BRA		24.03 (029)
5	110	LAURA HURTADO MOSQUERA	COL		26.76



**Oficial Result**

Resultado Oficial










Horário: Umidade: Temperatura:

Início:

**Women's - 200 metres**

200 metros - Feminino

	Recorde	Nome	Clube	Local	Data
WR	21.34	Florence G. Joyner	USA	Seul, KOR	29/09/1988
AR	22.48	Ana Claudia Lemos Si	BRA	São Paulo, BRA	06/08/2011

Col.	No.	Atleta/Athlete	País / Country	Reac	Mark	
1	104	ISIDORA ANDREA JIMENEZ IBACACHE	 CHI		23.21	
2	128	IZA DANIELA FLORES HERNANDEZ	 MEX		23.64	
3	123	DANIA AMARIS AGUILLON RAMOS	 MEX		24.00	
4	67	LIA RAQUEL DOS SANTOS CARVALHO	 BRA		24.03(.023)	
5	82	MIRNA MARQUES DA SILVA	 BRA		24.03(.029)	
6	132	MARIA MERCEDES TALAMANTE ARIAS	 MEX		24.26	
7	35	ANA MARIA RODRIGUES LOPES	 BRA		24.29	
8	39	CAMILA PAULINO DE PAIVA	 BRA		25.22	
9	110	LAURA HURTADO MOSQUERA	 COL		26.76	

## Oficial Result

Resultado Oficial

### Men's - 200 metres Final by Time

200 metros - Masculino - Final por Tempo

	Recorde	Nome	Clube	Local	Data
WR	19.19	Usain Bolt	JAM	Berlim, GER	20/08/200
AR	19.81	Alonso Edward	PAN	Berlim, GER	20/08/200

#### 1ª Série

Horário: 16:44 Início: Umidade: 56 % Temperatura: 22 °C Vento: 1.2 m/s

Col.	No.	Atleta/Athlete	País / Country	Reac	Mark
1	59	59 JONATAN CHAVES RODRIGUES	BRA		21.32
2	27	27 PABLO ZULIANI	ARG		21.71
3	170	170 TRAVIS HENDERSON	USA		22.35
4	18	18 JUAN IGNACIO ULIAN	ARG		22.41

#### 2ª Série

Horário: 16:51 Início: Umidade: 56 % Temperatura: 22 °C Vento: 0.9 m/s

Col.	No.	Atleta/Athlete	País / Country	Reac	Mark
1	122	122 CESAR HUMBERTO RAMIREZ R	MEX		20.90
2	130	130 JUAN CARLOS ALANIS PRIETO	MEX		21.18
3	144	144 CHRISTIAN LYON	USA		21.37
4	101	101 ENZO FAULBAUM SOLARI	CHI		21.44
5	8	8 ERIC ARNOLD	ARG		22.70
6	127	127 IVAN EDUARDO MORENO LOPE	MEX		22.89



FISU AMERICA GAMES



**Oficial Result**











Resultado Oficial

Horário: Umidade: Temperatura:  
 Início: 16:51

**Men's - 200 metres**

200 metros - Masculino

	Recorde	Nome	Clube	Local	Data
WR	19.19	Usain Bolt	JAM	Berlim, GER	20/08/2009
AR	19.81	Alonso Edward	PAN	Berlim, GER	20/08/2009

Col.	No.	Atleta/Athlete	País / Country	Reac	Mark	
1	122	CESAR HUMBERTO RAMIREZ RODRIGUEZ	 MEX		20.90	
2	130	JUAN CARLOS ALANIS PRIETO	 MEX		21.18	
3	59	JONATAN CHAVES RODRIGUES	 BRA		21.32	
4	144	CHRISTIAN LYON	 USA		21.37	
5	101	ENZO FAULBAUM SOLARI	 CHI		21.44	
6	27	PABLO ZULIANI	 ARG		21.71	
7	170	TRAVIS HENDERSON	 USA		22.35	
8	18	JUAN IGNACIO ULIAN	 ARG		22.41	
9	8	ERIC ARNOLD	 ARG		22.70	
10	127	IVAN EDUARDO MORENO LOPEZ	 MEX		22.89	

## Oficial Result

Resultado Oficial

### Women's - 800m Heptathlon

800 metros - Feminino - Heptatlo

	Recorde	Nome	Clube	Local	Data
WR	1:53.28	Jarmila Kratochvilova	TCH	MunIQUE, GER	26/07/198
AR	1:56.68	Letitia Vriesde	SUR	Gotemburgo, SW	13/08/199

Horário: 17:49    Umidade: 55 %    Temperatura: 22 °C  
Início:

Col.	No.	Atleta/Athlete	País / Country	Mark	Ptos
1	52	INGRID ELLEN DA SILVA MOREIR	BRA	2.23.57	776
2	131	LILIAN BORJA PEREZ	MEX	2.24.90	758

Tempo Intermediário:  
400m - 131 - 1.06.2

**Oficial Result**



Resultado Oficial

Horário: Umidade: Temperatura:  
 Início: 18:01:

**Women's - Heptathlon**

Heptatlo - Feminino

	Recorde	Nome	Clube	Local	Data
WR	7.291	Jackie Joyner Kersee	USA	Seul, KOR	24/09/1988
AR	6.270	Evelis Jazmín Aguilar	COL	Cali, COL	26/06/2016

Col.	No.	Atleta/Athlete	País / Country	Reac	Mark	
1	131	LILIAN BORJA PEREZ	 MEX		5276	
2	52	INGRID ELLEN DA SILVA MOREIRA	 BRA		5158	

**Oficial Result**













Resultado Oficial

Horário: 18:00    Umidade: 55 %    Temperatura: 22 °C  
Início:

**Women's - 4x400m Relay**

Revezamento 4x400 metros - Feminino

	Recorde	Nome	Clube	Local	Data
WR	3:15.17	União Soviética	URS	Seul, KOR	01/10/1988
AR	3:26.68	BM&F Bovespa	BRA	São Paulo, BRA	07/08/2011

Col.	No.	Atleta/Athlete	País / Country	Reac	Mark
1	123	DANIA AMARIS AGUILLON RAMOS	 MEX		3.37.68
1	124	DIANA KAREN RUIZ DORAME	 MEX		
1	133	PAOLA MORAN ERREJON	 MEX		
1	135	ROSA LETICIA COOK MARTINEZ	 MEX		
2	82	MIRNA MARQUES DA SILVA	 BRA		3.40.71
2	47	GISELE APARECIDA DA SILVA	 BRA		
2	67	LIA RAQUEL DOS SANTOS CARVALHO	 BRA		
2	35	ANA MARIA RODRIGUES LOPES	 BRA		
3	150	DOMONIQUE PANTON	 USA		3.49.98
3	169	SOREN UNDERWOOD	 USA		
3	149	DEONCA BOOKMAN	 USA		
3	145	CORTNEY DOWLING	 USA		
4	112	MARISOFIA PINILLA BARCO	 COL		3.53.00
4	114	SARA SALDARRIAGA TABORDA	 COL		
4	110	LAURA HURTADO MOSQUERA	 COL		
4	113	PAULA JOHANNA GARNICA JIMÉNEZ	 COL		
5	9	EVELIN VANDAMME	 ARG		4.15.49
5	1	AGOSTINA RIOS	 ARG		
5	2	ANTONELLA JANET GUERERRO	 ARG		
5	20	KAREN JIMENA AYALA	 ARG		

**Oficial Result**





















Resultado Oficial

Horário: 18:13    Umidade: 49 %    Temperatura: 22 °C  
 Início:

**Men's - 4x400m Relay**

Revezamento 4x400 metros - Masculino

	Recorde	Nome	Clube	Local	Data
WR	2:54.29	Estados Unidos da Amé	USA	Stuttgart, GER	22/08/1993
AR	2:58.56	Equipe do Brasil	BRA	Winnipeg, CAN	30/07/1999

Col.	No.	Atleta/Athlete	País / Country	Reac	Mark
1	48	GUILHERME KURTZ	 BRA		3.10.89
1	64	KAIO VINICIUS LIRA DA SILVA BASTOS	 BRA		
1	69	LUCAS DA SILVA CATANHEDE	 BRA		
1	81	MIKAEL ANTONIO DE JESUS	 BRA		
2	121	ARTURO BERNARDO SEPULVEDA FURBER	 MEX		3.11.22
2	125	EDGAR ISAAC RAMIREZ RIOS	 MEX		
2	126	IVAN ALEJANDRO NUÑEZ MARTINEZ	 MEX		
2	136	SALVADOR GARCIA MARTINEZ	 MEX		
3	144	CHRISTIAN LYON	 USA		3.11.47
3	153	JAHQUES DURHAM	 USA		
3	155	JORDAN CLARKE	 USA		
3	162	MICHAEL TODD	 USA		
4	99	ALFREDO EMILIO SEPULVEDA SANDOVAL	 CHI		3.16.14
4	100	CRISTOPHER JARPA GALLEGOS	 CHI		
4	101	ENZO FAULBAUM SOLARI	 CHI		
4	107	MICHAEL ALBA JOFRE	 CHI		
5	8	ERIC ARNOLD	 ARG		3.25.26
5	11	FRANCO CARLOMAGNO	 ARG		
5	16	JUAN CRUZ SUAREZ	 ARG		
5	19	JULIAN ALBERTO GAVIOLA	 ARG		

## Quadro Oficial de Medalhas

### Masculino

Clube	Ouro	Prata	Bronze	Total
BRA	8	8	8	24
MEX	4	5	5	14
USA	3	3	4	10
CHI	3	3	1	7
ARG	2	1	2	5

### Feminino

Clube	Ouro	Prata	Bronze	Total
BRA	8	7	5	20
USA	4	6	1	11
MEX	4	5	6	15
CHI	2	1	2	5
ARG	2	0	3	5
CRC	0	1	0	1
COL	0	0	2	2

### Geral

Clube	Ouro	Prata	Bronze	Total
BRA	16	15	13	44
MEX	8	10	11	29
USA	7	9	5	21
CHI	5	4	3	12
ARG	4	1	5	10
CRC	0	1	0	1
COL	0	0	2	2