



Resultados Oficiais

800 metros - Masculino/Men

Final - 20/05/2007 - Domingo - 09:15h

RM: 1.41.11











Temperatura: 34°

RA: 1.41.77

Umidade: 85%

RC: 1.44.89

Vento:

Col	Nº	Atleta/Athlete	País/Country	Reaç	Tempo/Mark
1	26	Sherridan Kirk	 TRI		1.46.90
2	25	Kleberon Davide	 BRA		1.47.12
3	22	Fabiano Peçanha	 BRA		1.47.44
4	27	Osmar Barbosa dos Santos	 BRA		1.48.09
5	28	Moise Joseph	 HAI		1.48.35
6	30	Andre Alberi de Santana	 BRA		1.50.37
7	23	Lutimar Abreu Paes	 BRA		1.50.44
8	24	Esteban Brandan	 ARG		1.50.90
9	31	Leslie Encina	 CHI		1.54.62
	29	Esteban Coria	 ARG		DNS

Obs: Parcial 400m nº 28 52.13

400 metros com barreiras / Hurdles - Masculino/Men

Final - 20/05/2007 - Domingo - 09:30h

RM: 46.78





Temperatura: 34°

RA: 48.04

Umidade: 85%





RC: 48.12

Vento:

Col	Nº	Atleta/Athlete	País/Country	Reaç	Tempo/Mark
1	43	Dean Griffiths	 JAM	0.205	49.49
2	44	LaBronze Garrett	 USA	0.202	49.67
3	45	Raphael Fernandes	 BRA	0.156	50.36
4	41	Luiz Montenegro	 CHI	0.180	50.54



20 de maio de 2007

5	40	Diego Venancio	 BRA	0.170	50.55
6	47	Thiago de Jesus Sales	 BRA	0.318	50.72
7	46	Mauricio da Silva Teixeira	 BRA	0.286	51.51
	42	Gregory Little	 JAM	0.215	DNF

100 metros - Feminino/Women

Final - 20/05/2007 - Domingo - 09:45h

RM: 10.49









Temperatura: 36.4°

RA: 11.17

Umidade: 89%

RC: 11.07

Vento: +0.2m/s

Col	Nº	Atleta/Athlete	País/Country	Reaç	Tempo/Mark
1	104	Sheri-Ann Brooks	 JAM	0.175	11.21
2	106	LaVerne Jones	 ISV	0.163	11.43
3	107	Lucimar Aparecida de Moura	 BRA	0.116	11.49
4	105	Geraldine Pillay	 RSA	0.153	11.51
5	108	Luciana Alves dos Santos	 BRA	0.154	11.67
6	101	Thatiana Regina Ignácio	 BRA	0.168	11.68
7	103	Maria Bolikova	 RUS	0.158	11.71
	102	Rosemar Maria Coelho Neto	 BRA		DNS

100 metros - Masculino/Men

Final - 20/05/2007 - Domingo - 09:55h

RM: 9.77




Temperatura: 36.4°

RA: 10.00

Umidade: 89%

RC: 10.07

Vento: +1.3m/s

Col	Nº	Atleta/Athlete	País/Country	Reaç	Tempo/Mark
1	11	Nesta Carter	 JAM	0.200	10.20
2	13	Ainsley Waugh	 JAM	0.154	10.28
3	14	Anson Henry	 CAN	0.161	10.30



20 de maio de 2007

4	17	Basílio Emídio de Moraes Júnior	 BRA	0.182	10.33
5	12	José Carlos Gomes Moreira	 BRA	0.180	10.39
6	10	Sandro Ricardo Rodrigues Viana	 BRA	0.175	10.43
7	16	Nilson de Oliveira André	 BRA	0.161	10.45
	15	Vicente Lenilson de Lima	 BRA		DQ 162.7

Lançamento do Dardo / Javelin Throw - Feminino/Women

Final - 20/05/2007 - Domingo - 09:10h








RM: 71.70

Temperatura Inicial-Final: 33.4° / 36.4°

RA: 61.98

RC: 62.33

Umidade Inicial-Final: 55% / 46%

Col	Nº	Atleta/Athlete	País/Country	Marca/Mark
1	169	Kim Kreiner	 USA	60.56
2	167	Alessandra Nobre Resende	 BRA	58.43
3	171	Sonia Biset	 CUB	57.46
4	168	Laverne Eve	 BAH	55.71
5	166	Leryn Franco	 PAR	54.32
6	165	Jucilene Sales de Lima	 BRA	52.50
7	164	Silvia Aparecida de Oliveira	 BRA	44.54

Col	Nº	M1	M2	M3	M4	M5	M6
1	169	55.19	60.56	55.25	57.06	x	57.63
2	167	53.30	54.66	55.63	57.74	58.43	57.94
3	171	55.52	x	55.79	55.90	55.23	57.46
4	168	54.66	55.25	54.45	55.71	x	54.75
5	166	52.20	54.32	51.50	51.15	x	x
6	165	52.50	x	48.40	50.51	52.25	47.58
7	164	41.93	39.05	44.54	40.20	43.04	x



20 de maio de 2007

Salto em Distância / Long Jump - Feminino/Women

Final - 20/05/2007 - Domingo - 09:00h










RM: 7.52

Temperatura Inicial-Final: 33° / 33.9°

RA: 7.26

RC: 7.10

Umidade Inicial-Final: 55% / 54%

Col	Nº	Atleta/Athlete	País/Country	Vento/Wind	Marca/Mark
1	155	Keila da Silva Costa	 BRA	-0.1	6.88
2	154	Yargelis Savigne	 CUB	-0.1	6.59
3	150	Yudelkis Fernandez	 CUB	0.1	6.41
4	148	Vanessa Vieira Seles	 BRA	0.3	6.33
5	152	Olga Rypakova	 KAZ	0.2	6.27
6	153	Stiliani Pilatou	 GRE	0.2	6.25
7	149	Laurice Cristina Félix	 BRA	-0.1	6.12
8	151	Fernanda Gonçalves	 BRA	0.2	5.89
9	147	Luzia Maria Teodoro	 BRA	0.4	5.52

Col	Nº	M1	M2	M3	M4	M5	M6
		V1	V2	V3	V4	V5	V6
1	155	x	x	6.64	6.71	6.80	6.88
				0.4	0.0	-0.2	-0.1
2	154	6.33	6.42	6.50	x	6.50	6.59
		0.4	0.5	0.3		-0.2	-0.1
3	150	x	6.41	x	6.28	6.18	x
			0.1		0.0	0.0	
4	148	x	6.06	6.03	6.33	6.11	6.18
			0.2	-0.3	0.3	0.1	-0.5
5	152	6.05	-	6.22	-	6.27	6.15
		0.2		-0.3		0.2	0.0
6	153	x	x	5.96	6.25	6.17	x
				0.1	0.2	0.4	
7	149	x	5.92	X	5.74	6.12	x
					-0.1	-0.1	
8	151	5.89	x	5.75	x	x	5.75
		0.2		0.1			-0.2
9	147	5.52	x	X	-	-	-



20 de maio de 2007

0.4

3000 metros com obstáculos / Steeplechase - Feminino/Women

Final - 20/05/2007 - Domingo - 10:10h

RM: 9.01.59












Temperatura: 36.5°

RA: 9.53.40

Umidade: 89%

RC: 9.41.55

Vento:

Col	Nº	Atleta/Athlete	País/Country	Reaç	Tempo/Mark
1	112	Lisa Aguilera-Galaviz	 USA		9.47.57
2	114	Róisín McGettigan	 IRL		9.48.53
3	115	Zenaide Vieira	 BRA		9.52.09
4	113	Carrie Vickers	 USA		9.56.44
5	117	Kelly MacDonald	 USA		10.03.77
6	118	Kristin Anderson	 USA		10.05.66
7	116	Michelle Barreto da Costa	 BRA		10.19.94
8	120	Delilah Direszenzo	 USA		10.35.29
	119	Sabine Letícia Heitling	 BRA		DNF
	121	Patrícia Fernanda Lobo	 BRA		DNF
	122	Eliane Luanda Cardoso Pereira	 BRA		DNF

Obs: A marca da atleta 3º colocada passa a ser o novo recorde brasileiro e sul-americano para a prova.

400 metros com barreiras / Hurdles - Feminino/Women

Final - 20/05/2007 - Domingo - 10:30h

RM: 52.34




Temperatura: 36.5°

RA: 55.94

Umidade: 89%






RC: 53.56

Vento:

Col	Nº	Atleta/Athlete	País/Country	Reaç	Tempo/Mark
1	133	Sheena Jonson	 USA	0.554	54.60
2	134	Tiffany Ross-Williams	 USA	0.246	54.81
3	135	Sandra Cummings-Glover	 USA	0.375	55.01



20 de maio de 2007

4	136	Markita James	 USA	0.197	55.66
5	132	Lucimar Teodoro	 BRA	0.211	57.64
6	131	Luciana Franca	 BRA	0.212	57.74
7	137	Perla Regina dos Santos	 BRA	0.318	57.74
8	138	Higlecia Clariane Silva de Oliveira	 BRA	0.306	58.96

100 metros com barreiras / Hurdles - Feminino/Women

Final - 20/05/2007 - Domingo - 10:50h

RM: 12.21









Temperatura: 34°

RA: 12.71

Umidade: 89%

RC: 12.64

Vento:

Col	Nº	Atleta/Athlete	Pais/Country	Reaç	Tempo/Mark
1	126	Priscilla Lopes	 CAN	0.167	12.64
2	128	Dawn Harper	 USA	0.176	12.83
3	124	Andrea Bliss	 JAM	0.182	13.23
4	129	Gilvaneide Santos Oliveira Parrela	 BRA	0.151	13.25
5	123	Lucimara Silvestre da Silva	 BRA	0.163	13.50
6	130	Fabiana dos Santos Moraes	 BRA	0.174	13.69
	125	Nadine Faustin-Parker	 HAI	0.155	DNF
	127	Lacena Golding-Clarke	 JAM		DNS

Salto com Vara / Pole Vault - Feminino/Women

Final - 20/05/2007 - Domingo - 09:05h



RM: 5.01

Temperatura: 33° / 35°

RA: 4.66

RC: 4.55

Umidade: 55% / 44%

Col	Nº	Atleta/Athlete	Pais/Country	Marca/Mark
1	143	Joana Ribeiro da Costa	 BRA	4.30
2	146	Martina Strutz	 GER	4.30



20 de maio de 2007

3	142	Karla Rosa da Silva		BRA	4.10
3	145	Lacy Janson		USA	4.10
5	140	Patricia Gabriela dos Santos		BRA	3.90
	139	Rosangela da Silva		BRA	NM
	141	Karem Borges da Silva		BRA	NM
	144	Stephanie McCann		CAN	NM

Col	Nº	3,60	3,80	3,90	4,00	4,10	4,20	4,30	4,40
1	143	-	o	o	o	o	x o	o	x x x
2	146	-			x x o	o	o	o	x x x
3	142	-	x o	o	x o	o	x x x		
	145	-			x x o	o	x x x		
5	140	o	o	x o	x x x				
	139	x x x							
	141	x x x							
	144	-			x x x				

110 metros com barreiras / Hurdles - Masculino/Men

Final - 20/05/2007 - Domingo - 11:00h

RM: 12.88









Temperatura: 36.5°

RA: 13.29

Umidade: 89%

RC: 13.30

Vento: +0.2m/s

Col	Nº	Atleta/Athlete	Pais/Country	Reaç	Tempo/Mark
1	33	Yoel Hernández	 CUB	0.155	13.48
2	37	Anselmo Gomes da Silva	 BRA	0.154	13.56
3	35	Maurice Wignall	 JAM	0.155	13.65
4	39	Thiago Mendes Castelo Branco	 BRA	0.158	13.74
5	36	Robby Hughes	 USA	0.166	13.76
6	32	Eder Antônio Souza	 BRA	0.189	13.81
7	34	Matheus Facho Inocêncio	 BRA	0.119	13.92
8	38	Márcio Simão de Souza	 BRA	0.174	14.08



20 de maio de 2007

Salto em Altura / High Jump - Masculino/Men

Final - 20/05/2007 - Domingo - 09:35h

RM: 2.45

Temperatura: 36.4° - 34°

RA: 2.33

RC: 2.36

Umidade: 49 % - 44%

Col	Nº	Atleta/Athlete	País/Country	Marca/Mark
1	56	Jesse Williams	USA	2.30
2	53	Germaine Mason	GBR	2.28
3	54	Victor Moya	CUB	2.28
4	55	Jessé Farias de Lima	BRA	2.24
5	52	Grzegorz Sposób	POL	2.21
6	48	Fábio Rezende Babtista	BRA	2.15
7	49	Guilherme Henrique Cobbo	BRA	2.10
8	50	Fabricio de Azevedo Romero	BRA	2.10
9	51	Andretty Lisboa Wajcman	BRA	2.10

Col	Nº	2,00	2,05	2,10	2,15	2,18	2,21	2,24	2,26	2,28	2,30	2,32
1	56	-	-	-	-	-	-	0	-	x 0	x 0	x x x
2	53	-	-	-	-	x 0	-	0	-	0	-	x x x
3	54	-	-	-	-	-	-	0	-	x x 0	x x x	
4	55	-	-	0	0	-	0	x 0	-	x x x		
5	52	-	-	0	0	-	x 0	x x x				
6	48	0 -	0	0	0	x x x						
7	49	-	0	0	x x x							
8	50	-	0	x 0	x x x							
9	51	x 0	0	x x 0	x x x							

200 metros - Feminino/Women

Final - 20/05/2007 - Domingo - 11:20h

RM: 21.34

Temperatura: 36.4°

RA: 22.60









Umidade: 67%

RC: 22.43

Vento: +0.0m/s



20 de maio de 2007

Col	Nº	Atleta/Athlete	País/Country	Reaç	Tempo/Mark
1	104	Sheri-Ann Brooks	 JAM	0.195	22.87
2	106	LaVerne Jones	 ISV	0.165	22.95
3	105	Geraldine Pillay	 RSA	0.195	23.27
4	110	Thaissa Barbosa Presti	 BRA	0.188	23.61
5	107	Lucimar Aparecida de Moura	 BRA	0.50	23.68
6	109	Geisa Aparecida Muniz Coutinho	 BRA	0.159	24.05
7	111	Sheila Juvelina Ferreira	 BRA	0.223	24.43
	102	Rosemar Maria Coelho Neto	 BRA		DNS

Arremesso do Peso / Shot Put - Feminino/Women

Final - 20/05/2007 - Domingo - 10:25h









RM: 22.63

Temperatura Inicial-Final: 35.6° - 36.9°

RA: 19.30

RC: 20.73

Umidade Inicial-Final: 51% - 45%

Col	Nº	Atleta/Athlete	País/Country	Marca/Mark
1	162	Nadine Kleinert	 GER	18.66
2	163	Yumileidi Cumba	 CUB	18.45
3	160	Jillian Camarena	 USA	18.37
4	161	Misleidis González	 CUB	18.35
5	159	Cleopatra Borel-Brown	 TRI	18.22
6	158	Rocio Comba	 ARG	16.25
7	157	Andrea Maria Pereira	 BRA	16.22
8	156	Keely Christinne Pinho Rodrigues Medeiros	 BRA	14.83

Col	Nº	M1	M2	M3	M4	M5	M6
1	162	18.49	x	x	18.05	18.23	18.66
2	163	18.43	18.45	17.81	17.78	x	x
3	160	18.37	x	18.30	x	18.25	x
4	161	18.28	17.77	x	18.30	17.95	18.35



20 de maio de 2007

5	159	17.27	18.08	18.07	18.22	18.08	18.01
6	158	16.25	15.87	15.14	15.37	x	15.92
7	157	16.21	x	16.00	16.22	16.11	x
8	156	13.80	14.64	14.83	14.65	14.48	x

200 metros - Masculino/Men

Final - 20/05/2007 - Domingo - 11:35h

RM: 19.32









Temperatura: 36.4°

RA: 19.89

Umidade: 69%

RC: 20.02

Vento: +0.6m/s

Col	Nº	Atleta/Athlete	País/Country	Reaç	Tempo/Mark
1	19	Ricardo Williams	 JAM	0.197	20.35
2	15	Vicente Lenilson de Lima	 BRA	0.239	20.56
3	17	Basílio Emídio de Moraes Júnior	 BRA	0.175	20.67
4	10	Sandro Ricardo Rodrigues Viana	 BRA	0.147	20.68
5	20	Leigh Julius	 RSA	0.168	20.68
6	13	Ainsley Waugh	 JAM	0.167	20.70
7	21	Bruno Lins Tenório de Barros	 BRA	0.274	21.05
8	18	Adilson Robson da Silva Blanco	 BRA	0.173	21.20

Lançamento do Dardo / Javelin Throw - Masculino/Men

Final - 20/05/2007 - Domingo - 10:40h

RM: 98.48

Temperatura Inicial-Final: 38.9° - 35.6°

RA: 84.70

RC: 88.20

Umidade Inicial-Final: 41% - 48%

Col	Nº	Atleta/Athlete	País/Country	Marca/Mark
1	65	Guillermo Martínez	 CUB	83.94
2	63	Igor Janik	 POL	80.02
3	64	Peter Esenwein	 GER	78.05
4	57	Alexon dos Santos Maximiano	 BRA	77.34
5	62	Scott Russell	 CAN	75.08



20 de maio de 2007

6	58	Victor Fatecha		PAR	74.97
7	61	Júlio César Miranda de Oliveira		BRA	73.27
8	66	Yudel Moreno		CUB	71.72
9	60	Luiz Fernando da Silva		BRA	71.68
10	59	Emeterio Gonzalez		CUB	64.70

Col	Nº	M1	M2	M3	M4	M5	M6
1	65	79.48	81.70	83.94		x	75.53
2	63	76.83	x	77.13	76.09	78.50	80.02
3	64	75.96	78.05	x	76.19	74.82	x
4	57	72.27	75.74	x	x	x	77.34
5	62	x	69.50	74.41	x	72.73	75.08
6	58	71.93	66.87	74.97	74.47	x	71.30
7	61	69.43	68.36	73.27	68.44	x	70.45
8	66	71.72	-	x			
9	60	68.36	67.72	71.68			
10	59	x	x	64.70			

Salto Triplo / Triple Jump - Masculino/Men

Final - 20/05/2007 - Domingo - 10:35h









RM: 18.29

Temperatura Inicial-Final: 37.3° - 36.5°

RA: 17.89

RC: 17.65

Umidade Inicial-Final: 45% - 53%

Col	Nº	Atleta/Athlete	País/Country	Vento/Wind	Marca/Mark
1	1	Jadel Gregório	 BRA	0.4	17.90
2	4	Osniel Tosca	 CUB	0.3	17.35
3	6	Leonardo Elisiário dos Santos	 BRA	0.6	16.75
4	2	Yoandri Betanzos	 CUB	0.1	16.73
5	3	Jefferson Dias Sabino	 BRA	0.2	16.64
6	5	Hugo Chila	 ECU	0.3	16.43
7	7	Marcelo Aparecido da Costa	 BRA	0.7	16.13
8	8	Thiago Jacinto Carahyba Dias	 BRA	0.6	15.90



20 de maio de 2007

9	9	Rodrigo Gonçalves Mendes		BRA	0.2	15.46
---	---	--------------------------	---	-----	-----	-------

Col	Nº	M1	M2	M3	M4	M5	M6
		V1	V2	V3	V4	V5	V6
1	1	17.66	x	17.47	-	17.90	x
		-0.4		0.0		0.4	
2	4	16.98	x	17.17	16.96	17.23	17.35
		-0.2		-0.2	0.5	0.7	0.3
3	6	x	16.59	16.75	x	x	16.49
			0.2	0.6			0.3
4	2	x	x	16.27	16.73	16.53	16.60
				0.3	0.1	-0.4	0.4
5	3	16.64	16.29	16.58	16.38	16.61	16.55
		0.2	0.1	0.0	0.1	0.5	0.3
6	5	14.72	15.89	16.33	16.43	16.24	15.89
		0.3	0.1	0.4	0.3	0.3	0.6
7	7	15.81	15.99	16.10	15.94	16.13	15.46
		0.1	0.1	0.4	0.1	0.7	0.3
8	8	x	x	15.90	x	x	x
				0.6			
9	9	15.46	15.44	x		-	-
		0.2	-0.1				

Obs: A marca do atleta 1º colocado passa a ser o novo recorde brasileiro e sul-americano para a prova.