



Resultados Oficiais / Official Results

400 metros - EXTRA - Masculino/Man

Final - 13/05/2007 - Domingo - 08:00h

RM: 43.18







Temperatura: 25.9°C

RA: 44.29

Umidade: 66%

RC: 44.88

Vento:

Col	Nº	Atleta/Athlete	Pais/Country	Reaç	Tempo/Mark
1	167	Rodrigo Bargas	 BRA	-	46.60
2	170	Sanderlei Claro Parrela	 BRA	-	47.21
3	171	Kleber Davide	 BRA	-	47.78
4	139	Jonas Alexandre de Lima Silva	 BRA	-	49.00
5	119	Thiago de Jesus Sales	 BRA	-	49.24
	122	Jorge Augusto Pereira Borges	 BRA	-	DNS

100 metros - EXTRA - Feminino/Woman

Final - 13/05/2007 - Domingo - 08:10h

RM: 10.49









Temperatura: 26.5°C

RA: 11.17

Umidade: 65%

RC:

Vento: 2.2 m/s

Col	Nº	Atleta/Athlete	Pais/Country	Reaç	Tempo/Mark
1	62	Bárbara da Silva Leônico	 BRA	0.203	11.71
2	59	Josiane Valentim	 BRA	0.152	11.90
3	68	Daniela Pavez	 CHI	0.159	11.95
4	69	María Carolina Díaz	 CHI	0.201	11.99
5	67	Daniela Riderelli	 CHI	0.169	12.11
6	89	Raquel Martins Camillo da Costa	 BRA	0.163	12.31
7	66	Paula Aquino	 ARG	0.170	12.47
8	65	Jacqueline Rombaldoni	 ARG	0.194	12.61

100 metros com barreiras / Hurdles - Feminino/Woman

Final - 13/05/2007 - Domingo - 09:00h

RM: 12.21









Temperatura: 30.4°C

RA: 12.71

Umidade: 47%

RC: 12.93

Vento: 0.9 m/s

Col	Nº	Atleta/Athlete	Pais/Country	Reaç	Tempo/Mark
1	25	Priscilla Lopes	 CAN	0.161	12.82
2	26	Dawn Harper	 USA	0.230	13.02
3	27	Sheena Johnson	 USA	0.208	13.26
4	32	Andréa Bliss	 JAM	0.170	13.44
5	28	Gilvaneide Santos Oliveira Parrela	 BRA	0.161	13.63
6	29	Lucimara Silvestre da Silva	 BRA	0.159	13.67
7	30	Fabiana dos Santos Moraes	 BRA	0.183	13.74
8	31	Giselle Marculino de Albuquerque	 BRA	0.209	14.04

Lançamento do Martelo / Hammer Throw - Feminino

Final - 06/05/2007 - Domingo - 08:00h










RM: 77.80

Temperatura Inicial-Final: 25.4° / 30.3°

RA: 62.16

RC:

Umidade Inicial-Final: 66% / 46%

Col	Nº	Atleta	Pais	Marca
1	49	Yipsi Moreno	 CUB	68.97
2	51	Arasay Thondike	 CUB	65.49
3	50	Yunaika Crawford	 CUB	64.84
4	57	Candice Scott	 TRI	61.80
5	52	Katiuscia Maria Borges de Jesus	 BRA	58.91
6	53	Josiane Soares	 BRA	58.39
7	55	Marynna Karolyna Santos de Jesus Dias	 BRA	54.71
8	56	Margit Wahlbrink	 BRA	49.02
9	54	Carla Michel	 BRA	46.95

Col	Nº	M1	M2	M3	M4	M5	M6
1	49	x	67.20	68.97	65.98	68.76	x
2	51	x	65.49	x	x	x	x
3	50	63.92	64.84	63.00	62.65	x	64.58

4	57	59.69	61.80	60.15	x	60.42	x
5	52	54.48	58.63	58.91	x	56.71	x
6	53	55.52	58.23	57.87	58.39	57.39	57.39
7	55	x	54.02	54.38	50.81	54.71	54.64
8	56	49.02	47.96	x	x	48.22	x
9	54	43.12	x	46.95	-	-	-

110 metros com barreiras / Hurdles - Masculino/Man

Final - 13/05/2007 - Domingo - 09:15h

RM: 12.88









Temperatura: 30°C

RA: 13.29

Umidade: 51%

RC: 13.44

Vento: 1.3 m/s

Col	Nº	Atleta/Athlete	Pais/Country	Reaç	Tempo/Mark
1	113	Anselmo Gomes da Silva	 BRA	0.180	13.79
2	116	Thiago Mendes Castelo Branco	 BRA	0.162	13.82
3	115	Eder Antonio Souza	 BRA	0.208	13.85
4	117	Rodrigo da Silva Pereira	 BRA	0.170	14.03
5	118	Luiz Alberto Cardoso de Araújo	 BRA	0.178	14.16
6	114	Márcio Simão de Souza	 BRA	0.191	14.19
7	111	Robby Hughes	 USA	0.244	14.42
8	112	Fábio Vaz dos Santos	 BRA	0.167	14.45

100 metros - Feminino/Woman

Final - 13/05/2007 - Domingo - 09:30h

RM: 10.49









Temperatura: 30°C

RA: 11.17

Umidade: 51%

RC:

Vento: 0.9 m/s

Col	Nº	Atleta/Athlete	País/Country	Reaç	Tempo/Mark
1	11	Laverne Jones	 ISV	0.162	11.46
2	13	Lucimar Aparecida de Moura	 BRA	0.126	11.51
3	15	Luciana Alves dos Santos	 BRA	0.169	11.63
4	12	Rosemar Maria Coelho Neto	 BRA	0.157	11.64
5	9	Geraldine Pillay	 RSA	0.147	11.67
6	16	Thaissa Barbosa Presti	 BRA	0.190	11.68
7	10	Maria Bolikova	 RUS	0.145	11.80
8	14	Thatiana Regina Ignácio	 BRA	0.168	11.97

100 metros Série/Heat 1 - Masculino/Man

Final - 13/05/2007 - Domingo - 09:45h

RM: 9.77

Temperatura: 29.9°C

RA: 10.00

Umidade: 42%

RC: 10.09

Vento: 1.4 m/s

Col	Nº	Atleta/Athlete	País/Country	Reaç	Tempo/Mark
1	106	Vicente Lenilson de Lima	 BRA	0.129	10.18
2	107	Nesta Carter	 JAM	0.162	10.20
3	108	Leigh Julius	 RSA	0.105	10.25
4	101	John Woods	 USA	0.118	10.29
5	105	Anson Henry	 CAN	0.160	10.31
6	104	Ainsley Waugh	 JAM	0.163	10.35
7	103	José Carlos Gomes Moreira	 BRA	0.165	10.36
8	102	Carlos Moore	 USA	0.131	12.05

100 metros Série/Heat 2 - Masculino/Man

Final - 13/05/2007 - Domingo - 09:45h

RM: 9.77









Temperatura: 29.9°C

RA: 10.00

Umidade: 41%

RC: 10.09

Vento: 1.6 m/s

Col	Nº	Atleta/Athlete	País/Country	Reaç	Tempo/Mark
1	110	Ricardo Williams	 JAM	0.168	10.27
2	109	Brian Barnet	 CAN	0.146	10.39
3	151	Basílio Emídio de Moraes Júnior	 BRA	0.157	10.43
4	154	Jorge Célio da Rocha Sena	 BRA	0.168	10.44
5	150	Sandro Ricardo Rodrigues Viana	 BRA	0.177	10.46
6	157	Jose Manuel Garaventa	 ARG	0.219	10.52
7	153	Rafael da Silva Ribeiro	 BRA	0.174	10.55
8	149	Nilson de Oliveira André	 BRA	0.177	10.57

Salto em Distância / Long Jump - Masculino/Man

Final - 13/05/2007 - Domingo - 08:55h

RM: 8.95











Temperatura Inicial-Final: 20.9\31.9C

RA: 8.40

RC: 8.56

Umidade Inicial-Final: 52%

Col	Nº	Atleta/Athlete	País/Country	Vento/Wind	Marca/Mark
-----	----	----------------	--------------	------------	------------

1	131	Irving Saladino	 PAN	-0.2	8.53
2	135	Bashir Ramzy	 USA	-1.1	7.81
3	134	Trevell Quinley	 USA	0.7	7.81
4	137	Louis Tristán	 PER	-0.7	7.75
5	133	Erivaldo da Cruz Vieira	 BRA	-0.2	7.70
6	138	Nils Winter	 GER	0.9	7.58
7	140	Rodrigo Rodrigues de Araújo	 BRA	-1.5	7.50
8	136	Thiago Jacinto Carahyba Dias	 BRA	-0.1	7.36
9	132	Rogério Bispo da Silva	 BRA	-1.0	7.26
10	162	Fernando Sosa	 PAR	-0.7	6.34

Col	Nº	M1	M2	M3	M4	M5	M6
		V1	V2	V3	V4	V5	V6
1	131	8.17	7.52	-	8.20	-	8.53
		0.3	-0.5		-1.6		-0.2
2	135	X	7.51	7.81	7.75	7.66	X
			-1.3	-1.1	-0.3	0.4	
3	134	X	7.24	7.40	X	X	7.81
			-1.1	0.3			0.7
4	137	7.75	7.38	X	X	7.72	X
		-0.7	0.0			0.0	
5	133	7.54	7.60	X	7.44	X	7.70
		-0.6	-0.7		-1.2		-0.2
6	138	7.48	7.48	X	7.57	7.57	7.58
		-0.2	0.0		-1.1	-1.1	0.9
7	140	5.46	7.29	7.50	7.50	X	X
		-0.46	0.0	-1.5	-2.7		
8	136	X	6.95	7.36	X	7.32	X
			-1.7	-0.1		-1.3	
9	132	X	X	7.26			
				-1.0			
10	162	6.23	6.29	6.34			
		-1.2	1.4	-0.7			

3000 metros com obstáculos / Steeplechase - Masculino/Man

Final - 13/05/2007 - Domingo - 10:00h

RM: 7.53.63



Temperatura: 29.9°C











RA: 8.14.41

Umidade: 41%

RC: 8.38.96

Vento:

Col	Nº	Atleta/Athlete	Pais/Country	Tempo/Mark
1	120	Julius Nyamu Ndoria	 KEN	8.29.07
2	123	Abdelghani Ait Bahmed	 MAR	8.34.28

3	121	Youcef Abdi	 AUS	8.35.43
4	127	Gladson Alberto Silva Barbosa	 BRA	8.36.15
5	130	Celso Ficagna	 BRA	8.38.15
6	124	Esteban Coria	 ARG	9.00.73
7	128	Cicero Antonio Pinheiro dos Santos	 BRA	9.05.03
8	148	Vinicius José Campos Lopes	 BRA	9.06.13
9	129	Gilberto Crisóstomo Costa	 BRA	9.06.14
10	146	Ricardo dos Santos Pessoa	 BRA	9.29.58
	179	Eduardo de Brito Ramos	 BRA	DNF
	126	Fernando Alex Fernandes	 BRA	DNF

800 metros - Feminino/Woman

Final - 13/05/2007 - Domingo - 10:25h

RM: 1.53.28









Temperatura: 31.3°C

RA: 1.56.68

Umidade: 38%

RC: 2.00.88

Vento:

Col	Nº	Atleta/Athlete	País/Country	Reaç	Tempo/Mark
1	18	Josiane da Silva Tito	 BRA		2.03.20
2	19	Juliana Paula Gomes dos Santos	 BRA		2.03.79
3	17	Christiane Ritz dos Santos	 BRA		2.08.60
4	22	Ana Paula Carvalho Pereira	 BRA		2.10.56
5	21	Geisiane Mandelli de Lima	 BRA		2.11.46
6	20	Debora Maria Savoldi	 BRA		2.12.01
7	23	Gisiane Bertoni	 BRA		2.12.27
8	24	Suelem Oliveira da Silva	 BRA		2.13.10

Obs: Resultado Parcial: 400m - nº 18 - 1.01.1

Salto em Distância / Long Jump - Feminino/Woman

Final - 13/05/2007 - Domingo - 09:30h

RM: 7.52









Temperatura Inicial-Final: 30.1C - 31.9C

RA: 7.26

RC: 6.56

Umidade Inicial-Final: 46.7% - 42%

Col	Nº	Atleta/Athlete	País/Country	Vento/Wind	Marca/Mark
-----	----	----------------	--------------	------------	------------

1	2	Keila da Silva Costa	 BRA	0.0	6.67
2	3	Akiba McKinney	 USA	1.6	6.60
3	7	Vanessa Vieira Seles	 BRA	1.0	6.26
4	6	Laurice Cristina Félix	 BRA	-0.1	6.24
5	5	Fernanda Gonçalves	 BRA	0.4	6.19
6	4	Olga Rypakova	 KAZ	0.3	5.96
7	8	Luzia Maria Teodoro	 BRA	1.1	5.79
8	29	Lucimara Silvestre da Silva	 BRA	1.7	5.79

Col	Nº	M1	M2	M3	M4	M5	M6
		V1	V2	V3	V4	V5	V6
1	2	6.65	x	x	-	6.67	6.60
		0.9	-	-	-	0.0	0.4
2	3	x	6.60	6.36	-	-	6.43
		-	1.6	-1.2	-	-	0.0
3	7	6.26	6.09	x	6.16	6.23	6.15
		1.0	1.2	-	0.0	-0.9	-0.7
4	6	6.24	x	x	x	5.81	5.95
		-0.1	-	-	-	-1.3	-1.2
5	5	6.19	6.00	x	5.93	x	6.17
		0.4	0.6	-	1.0	-	-0.1
6	4	5.43	5.67	-	-	5.75	5.96
		0.4	1.1	-	-	-0.6	0.3
7	8	5.44	5.79	5.73	x	5.77	5.69
		0.6	1.1	0.1	-	-0.6	-0.9
8	29	x	x	5.59	5.45	5.79	x
		-	-	0.8	-1.0	1.7	-

Obs: O resultado da atleta 1ª colocada passa a ser o novo recorde da Competição.

Salto com Vara / Pole Vault - Feminino/Woman

Final - 13/05/2007 - Domingo - 09:10h

RM: 5.01

Temperatura: 30.3 \ 31.9

RA: 4.66

RC:

Umidade: 50% \ 41%

Col	Nº	Atleta/Athlete	Pais/Country	Marca/Mark
1	33	Martina Strutz	 GER	4.20
2	37	Joana Ribeiro da Costa	 BRA	4.20
3	34	Lacy Janson	 USA	4.00
4	38	Karla Rosa da Silva	 BRA	3.80
4	39	Karem Borges da Silva	 BRA	3.80
6	87	Rosângela da Silva	 BRA	3.80

7	40	Patricia Gabriela dos Santos	 BRA	3.60
	36	Stephanie McCann	 CAN	SM

Col	Nº	3,60	3,80	3,90	4,00	4,10	4,20	4,30
1	33	-	-	-	x x o	-	o	x x x
2	37	-	o	o	x o	o	x o	x x x
3	34	-	-	-	o	-	x x x	
4	38	-	x o	x x x				
	39	o	x o	x x x				
6	87	o	x x o	x x x				
7	40	o	x x x					
	36	-	-	x x x				

Lançamento do Disco / Discus Throw - Feminino/Women

Final - 13/05/2007 - Domingo - 10:00h









RM: 76.80

Temperatura Inicial-Final: 30.6° / 31.4°

RA: 61.96

RC: 61.43

Umidade Inicial-Final: 36% / 40%

Col	Nº	Atleta/Athlete	País/Country	Marca/Mark
1	41	Yania Ferrales	 CUB	61.15
2	43	Yarelis Barrios	 CUB	60.54
3	42	Elisângela Maria Adriano	 BRA	59.30
4	44	Rocio Bárbara Comba	 ARG	52.95
5	45	Renata Rezende de Figueiredo	 BRA	51.67
6	47	Rita Patricia da Conceição Neres	 BRA	42.94
7	48	Maria Ines Pacheco	 BRA	42.04
8	46	Josiane Bica dos Santos	 BRA	40.56

Col	Nº	M1	M2	M3	M4	M5	M6
1	41	58.06	61.15	60.34	58.66	-	58.10
2	43	58.67	x	58.11	60.28	60.54	x
3	42	56.54	55.01	59.30	55.37	55.43	55.33
4	44	51.83	52.72	52.95	48.74	49.45	52.60
5	45	49.28	x	50.18	49.53	51.67	47.52
6	47	41.38	x	37.19	39.89	42.94	41.11
7	48	36.99	42.04	41.87	39.90	40.35	40.19
8	46	x	37.22	35.19	40.56	x	37.79

Revezamento 4x100 metros - Feminino/Women

Final - 13/05/2007 - Domingo - 11:00h

RM: 41.37






Temperatura: 31.4°C

RA: 42.97

Umidade: 42%

RC: 44.24

Vento:

Col	Nº	Atleta/Athlete	País/Country	Tempo/Mark
1	14	Thatiana Regina Ignácio	 BRA A	0.206 44.24
1	15	Luciana Alves dos Santos		
1	16	Thaissa Barbosa Presti		
1	12	Rosemar Maria Coelho Neto		
2	13	Lucimar Aparecida de Moura	 BRA B	0.181 44.94
2	89	Raquel Martins Camillo da Costa		
2	88	Aline do Nascimento Torres		
2	59	Josiane Valentim		
3	67	Daniela Riderelli	 CHI	0.259 46.61
3	70	Nicole Manríquez		
3	68	Daniela Pavez		
3	69	Maria Carolina Díaz		
4	82	Madeline Rondon	 VEN	0.162 47.06
4	83	Magdalena Mendoza		
4	84	Patricia Blanco		
4	85	Maria Navas		
5	65	Jacqueline Rombaldoni	 ARG	0.217 47.60
5	66	Paula Aquino		
5	63	Verônica Pronzatti		
5	64	Anabella von Kesselstatt		

Obs: A equipe 1ª colocada igualou o recorde da competição

Revezamento 4x100 metros - Masculino/Men

Final - 13/05/2007 - Domingo - 11:15h

RM: 37.40






Temperatura: 29.9°C

RA: 37.90

Umidade: 44%

RC: 39.00

Vento:

Col	Nº	Atleta/Athlete	País/Country	Reaç	Tempo/Mark
1	109	Brian Barnet	 WRL	0.148	39.23
1	108	Leigh Julius	 WRL		
1	135	Bashir Ramzy	 WRL		
1	101	John Woods	 WRL		
2	103	José Carlos Gomes Moreira	 BRA A	0.146	39.24
2	106	Vicente Lenilson de Lima			
2	150	Sandro Ricardo Rodrigues Viana			

2	151	Basílio Emidio de Moraes Júnior				
3	154	Jorge Célio da Rocha Sena	 BRA B	0.226	39.59	
3	152	Claudio Roberto Souza				
3	153	Rafael da Silva Ribeiro				
3	149	Nilson de Oliveira André				
4	105	Anson Henry	 AME	0.195	39.60	
4	104	Ainsley Waugh	 AME			
4	107	Nesta Carter	 AME			
4	110	Ricardo Williams	 AME			
5	156	Mariano Jimenez	 ARG	0.163	40.23	
5	158	Miguel Wilken				
5	157	Jose Manuel Garaventa				
5	180	Ivan Altamirano				
6	163	Gustavo Montalvo	 VEN	0.178	40.91	
6	164	Ronald Amaya				
6	165	Wilmer Rivas				
6	166	Helly Ollarves				
	162	Fernando Sosa	 PAR	0.345	DNF	
	159	Edgar Galeano				
	160	Nicolas Lopez Moreira				
	161	Ernesto Stanley				

Revezamento 4x400 metros - Feminino/Women

Final - 13/05/2007 - Domingo - 11:30h

RM: 3.15.17





Temperatura: 30°C


RA: 3.26.82

Umidade: 46%

RC: 3.32.27

Vento:

Col	Nº	Atleta/Athlete	País/Country	Reaç	Tempo/Mark
1	73	Lucimar Teodoro	 BRA A	0.259	3.33.52
1	18	Josiane da Silva Tito			
1	71	Sheila Juvelina Ferreira			
1	72	Perla Regina dos Santos			
2	77	Elaine Cristina Dias Paixão	 BRA B	0.270	3.39.90
2	19	Juliana Paula Gomes dos Santos			
2	74	Higlecia Clariane Silva de Oliveira			
2	75	Geisa Aparecida Muniz Coutinho			
3	83	Magdalena Mendoza	 VEN	0.405	3.41.22
3	84	Patricia Blanco			
3	85	Maria Navas			
3	82	Madeline Rondon			
4	78	Alejandra Idrobo	 COL	0.252	3.47.35
4	79	Keila Escobar			
4	80	Kelly Lopez			

4	81	Shirley Aragon			
5	65	Jacqueline Rombaldoni	 ARG	0.209	3.59.18
5	86	Florencia Pujadas			
5	63	Verônica Pronzatti			
5	64	Anabella von Kesselstatt			

Revezamento 4x400 metros - Masculino/Men

Final - 13/05/2007 - Domingo - 11:45h

RM: 2.54.20






Temperatura: 30.9°C

RA: 2.58.56

Umidade: 41%

RC: 3.05.07

Vento:

Col	Nº	Atleta/Athlete	País/Country	Reaç	Tempo/Mark
1	167	Rodrigo Bargas	 BRA A	0.242	3.05.37
1	168	Fernando Pereira de Almeida			
1	170	Sanderlei Claro Parrela			
1	173	Anderson Jorge Oliveira dos Santos			
2	174	Raphael Fernandes	 BRA B	0.313	3.08.63
2	171	Kleber Davide			
2	172	Luiz Guilherme Santos de Oliveira			
2	169	Wagner dos Santos Souza			
3	175	Carlos Peña	 COL	0.264	3.10.42
3	176	Javier Mosquera			
3	177	Franklin Lopez			
3	178	Juan Pablo Maturana			
4	181	Gustavo Aguirre	 ARG	0.204	3.10.97
4	183	Esteban Brandan			
4	184	José Ignacio Pignataro			
4	156	Mariano Jimenez			
5	159	Edgar Galeano	 PAR	0.168	3.29.98
5	160	Nicolas Lopez Moreira			
5	161	Ernesto Stanley			
5	188	Augusto Stanley			

Salto Triplo / Triple Jump - Masculino/Men

Final - 13/05/2007 - Domingo - 10:55h


RM: 18.29

Temperatura Inicial-Final: 33.99\31.0C

RA: 17.89

RC: 17.58

Umidade Inicial-Final: 33\41%

Col	Nº	Atleta/Athlete	País/Country	Vento/Wind	Marca/Mark
1	144	Leonardo Elisiário dos Santos	 BRA	-0.9	16.75

2	143	Hugo Chila		ECU	-0.8	16.26
3	136	Thiago Jacinto Carahyba Dias		BRA	-0.9	16.20
4	145	Marcelo Aparecido da Costa		BRA	-0.3	16.15
5	147	Rodrigo Gonçalves Mendes		BRA	-0.2	15.41
6	186	Heleno Garay Rodrigues		BRA	-0.7	15.26
7	185	Alafans Cristiano Flores Delfino		BRA	0.5	15.15
8	187	Elton Ribeiro de Queiroz		BRA	-1.9	14.62

Col	Nº	M1	M2	M3	M4	M5	M6
		V1	V2	V3	V4	V5	V6
1	144	16.34	X	16.44	X	16.75	X
		0.7		0.1		-0.9	
2	143	15.81	15.67	16.26	15.99	15.76	16.16
		-0.5	0.5	-0.8	-0.1	0.1	1.1
3	136	15.71	15.83	X	X	X	16.20
		0.8	-0.3				-0.9
4	145	15.73	X	15.77	16.10	15.41	16.15
		-0.1		-0.6	0.2	-0.2	-0.3
5	147	15.41	X	X	X	13.98	X
		-0.2				-0.6	
6	186	15.17	14.85	15.26	14.77	X	14.46
		-0.1	-1.2	-0.7	-0.6		0.0
7	185	15.08	13.75	14.18	15.15	X	15.05
		-0.2	-0.8	0.0	0.5		0.0
8	187	X	14.36	14.51	14.62	X	X
			0.2	0.2	-1.9		