



Resultados Oficiais / Official Result

5.000 metros - Feminino/Women

Final - 16/05/2007 - Quarta-Feira - 19:55h

RM: 14.24.53

Temperatura: 27.8°

RA: 15.22.01

Umidade: 80%

RC:

Vento:

Col	Nº	Atleta/Athlete	País/Country	Tempo/Mark
1	119	Ednalva Lauriano da Silva	 BRA	16.05.81
2	118	Lucélia de Oliveira Peres	 BRA	16.16.92
3	122	Luzia de Souza Pinto	 BRA	16.32.18
4	112	Maria Cristina Bernardo Vaqueiro Rodrigues	 BRA	16.41.80
5	110	Nadir Sabino de Siqueira	 BRA	16.56.45
6	120	Marily dos Santos	 BRA	17.00.33
7	114	Rosangela Raimunda Pereira Faria	 BRA	17.02.98
8	113	Conceição de Maria Carvalho Oliveira	 BRA	17.16.10
9	124	Antônia Bernadete Lins da Silva	 BRA	17.20.89
10	123	Isabel Cristina Feliciano da Silva	 BRA	17+37.25
11	116	Rosiane Xavier dos Santos	 BRA	17.41.18
12	117	Maria Barroso da Costa Filha	 BRA	17.42.61
13	109	Maria Zeferina Rodrigues Baldaia	 BRA	17.55.41
	115	Michele Cristina das Chagas	 BRA	AB

Obs: Parcial: 1000m nº 119 3.09.76

2000m nº 119 6.21.13

3000m nº 118 9.39.47

4000m nº 119 12.54.48

400 metros com barreiras / Hurdles - Feminino/Women

Final - 16/05/2007 - Quarta-Feira - 20:15h

RM: 52.34









Temperatura: 27.8°

RA: 55.94

Umidade: 80%

RC: 54.36

Vento:

Col	N°	Atleta/Athlete	País/Country	Reaç	Tempo/Mark
1	128	Tiffany Ross-Williams	 USA	0.284	54.88
2	129	Markita James	 USA	0.229	55.48
3	127	Lucimar Teodoro	 BRA	0.243	56.40
4	130	Perla Regina dos Santos	 BRA	0.267	58.01
5	131	Higlécia Clariane Silva de Oliveira	 BRA	0.231	58.63
6	126	Luciana Franca	 BRA	0.217	58.80
7	165	Gisele de Oliveira Cruz	 BRA	0.410	59.41
8	125	Elaine Cristina Dias Paixão	 BRA	0.245	1.00.20

400 metros com barreiras / Hurdles - Masculino/Men

Final - 16/05/2007 - Quarta-Feira - 20:30h

RM: 46.78

Temperatura: 27.7°

RA: 48.04

Umidade: 80%

RC: 49.53

Vento:

Col	N°	Atleta/Athlete	País/Country	Reaç	Tempo/Mark
1	51	LaBronze Garrett	 USA	0.246	49.61
2	49	Gregory Little	 JAM	0.205	49.71
3	50	Dean Griffiths	 JAM	0.208	49.85
4	52	Raphael Fernandes	 BRA	0.192	50.21
5	53	Luiz Montenegro	 CHI	0.240	50.40
6	47	Mauricio da Silva Teixeira	 BRA	0.208	51.19
7	48	Tiago Florêncio Bueno	 BRA	0.210	51.62
8	54	Diego Venâncio	 BRA	0.308	51.68

100 metros - Masculino/Men

Final - 16/05/2007 - Quarta-Feira - 20:45h

RM: 9.77









Temperatura: 27.8°

RA: 10.00

Umidade: 79%

RC: 10.16

Vento: -1.0 m/s

Col	Nº	Atleta/Athlete	País/Country	Reaç	Tempo/Mark
1	10	Nesta Carter	 JAM		10.18
2	9	Ricardo Williams	 JAM		10.33
3	14	Vicente Lenilson de Lima	 BRA		10.41
4	13	Anson Henry	 CAN		10.46
5	12	Ainsley Waugh	 JAM		10.48
6	15	Leigh Julius	 RSA		10.59
7	11	José Carlos Gomes Moreira	 BRA		10.59
8	16	Nilson de Oliveira André	 BRA		10.67

Lançamento do Dardo / Javelin Throw - Feminino/Women

Final - 16/05/2007 - Quarta-Feira - 20:10h









RM: 71.70

Temperatura Inicial-Final: 27.6/28.1

RA: 61.98

RC: 63.77

Umidade Inicial-Final: 60/67

Col	Nº	Atleta/Athlete	País/Country	Marca/Mark
1	161	Kim Kreiner	 USA	64.19
2	162	Sonia Biset	 CUB	60.11
3	159	Alessandra Nobre Resende	 BRA	58.70
4	160	Laverne Eve	 BAH	58.58
5	210	Leryn Franco	 PAR	55.38
6	158	Jucilene Sales de Lima	 BRA	53.67
7	157	Silvia Aparecida de Oliveira	 BRA	44.19
8	163	Edna Rodrigues	 BRA	41.59

Col	Nº	M1	M2	M3	M4	M5	M6
1	161	x	60.77	64.19	59.29	x	59.21
2	162	58.00	x	57.97	60.11	58.19	x
3	159	58.70	55.50	x	52.69	x	56.34
4	160	55.93	58.37	x	54.79	56.69	58.58
5	210	55.38	54.42	x	x	x	x
6	158	53.01	50.85	50.96	48.06	52.74	53.67
7	157	44.04	44.19	39.95	44.05	41.38	39.19
8	163	x	x	x	41.59	37.87	x

Salto em Distância / Long Jump - Feminino/Women

Final - 16/05/2007 - Quarta-Feira - 20:00h







RM: 7.52

Temperatura Inicial-Final: 27.6 / 27.9

RA: 7.26

RC:

Umidade Inicial-Final: 60% / 78%

Col	Nº	Atleta/Athlete	País/Country	Vento/Wind	Marca/Mark
1	147	Keila da Silva Costa	 BRA	-0.2	6.81
2	145	Stiliani Pilatou	 GRE	-0.3	6.34
3	140	Vanessa Vieira Seles	 BRA	-0.9	6.26
4	143	Fernanda Gonçalves	 BRA	-1.4	6.19
5	144	Olga Rypakova	 KAZ	-1.0	5.97
6	141	Laurice Cristina Félix	 BRA	-1.4	5.87

Col	Nº	M1	M2	M3	M4	M5	M6
		V1	V2	V3	V4	V5	V6
1	147	x	6.63	6.81	-	6.78	6.62
			-0.5	-0.2		-1.1	-1.6
2	145	x	6.14	x	6.34	x	x
			0.5		-0.3		
3	140	5.82	5.91	x	5.85	6.21	6.26
		0.0	-3.1		-0.8	-1.4	-0.9
4	143	6.13	6.13	6.05	6.19	6.11	x
		-1.6	0.1	-0.4	-1.4	-0.4	
5	144	5.70	5.97	-	5.86	5.77	5.81
		0.3	-1.0		-2.2	-0.4	-1.1
6	141	x	5.42	5.84	x	5.75	5.87
			-1.5	-0.1		-1.1	-1.4

100 metros - Feminino/Women

Final - 16/05/2007 - Quarta-Feira - 21:00h

RM: 10.49








Temperatura: 27.7°


RA: 11.17

Umidade: 78%

RC: 11.43

Vento: -1.7m/s

Col	Nº	Atleta/Athlete	País/Country	Reaç	Tempo/Mark
1	107	Lucimar Aparecida de Moura	 BRA	0.108	11.54
2	106	Laverne Jones	 ISV	0.165	11.63
3	105	Geraldine Pillay	 RSA	0.176	11.69
4	108	Luciana Alves dos Santos	 BRA	0.180	11.72
5	102	Rosemar Maria Coelho Neto	 BRA	0.203	11.84
6	101	Thatiana Regina Ignácio	 BRA	0.155	11.85
7	103	Maria Bolikova	 RUS	0.201	11.96

104	Sheri-Ann Brooks	 JAM	DNS
-----	------------------	---	-----

Arremesso do Peso / Shot Put - Feminino/Women

Final - 16/05/2007 - Quarta-Feira - 20:35h









RM: 22.63

Temperatura Inicial-Final: 28.1o - 28.1o

RA: 19.30

RC: 19.04

Umidade Inicial-Final: 88% - 77%

Col	Nº	Atleta/Athlete	País/Country	Marca/Mark
1	152	Cleopatra Borel-Brown	 TRI	18.67
2	154	Nadine Kleinert	 GER	18.55
3	149	Misleidis González	 CUB	18.41
4	153	Jillian Camarena	 USA	18.32
5	155	Yumileidi Cumba	 CUB	17.87
6	151	Andrea Maria Pereira	 BRA	15.82
7	148	Rocio Comba	 ARG	15.34
8	150	Keely Christinne Pinho Rodrigues Medeiros	 BRA	14.05

Col	Nº	M1	M2	M3	M4	M5	M6
1	152	18.17	x	17.57	17.31	18.67	x
2	154	17.82	x	x	18.20	18.55	17.79
3	149	18.41	18.10	18.17	x	18.29	18.35
4	153	17.11	x	x	18.04	18.32	x
5	155	17.67	x	x	x	17.71	17.87
6	151	15.23	15.61	15.37	15.82	15.62	15.34
7	148	x	15.29	14.91	x	15.34	x
8	150	x	x	x	13.92	14.05	13.66

5.000 metros - Masculino/Men

Final - 16/05/2007 - Quarta-Feira - 21:15h

RM: 12.37.35







Temperatura: 28.2°










RA: 13.19.43

Umidade: 78%

RC:

Vento:

Col	Nº	Atleta/Athlete	País/Country	Tempo/Mark
1	25	Julius Nyamu Ndoria	 KEN	13.33.94
2	24	Marilson Gomes dos Santos	 BRA	13.35.28
3	29	Ubiratan Jose dos Santos	 BRA	13.49.77
4	37	Clodoaldo Gomes da Silva	 BRA	13.59.66
5	28	Gladson Alberto Silva Barbosa	 BRA	14.03.59
6	35	Sérgio Celestino da Silva	 BRA	14.11.71

7	38	Elenilson da Silva	 BRA	14.30.61
8	36	Domingos Nonato da Silva	 BRA	14.32.47
9	30	Gilson Vieira da Silva	 BRA	14.36.01
10	27	Esteban Coria	 ARG	14.41.59
11	32	Reginaldo de Oliveira Campos Junior	 BRA	14.50.40
12	33	Cícero Antonio Pinheiro dos Santos	 BRA	15.00.58
13	31	Gilson Rodrigues de Miranda	 BRA	15.28.05
	34	Gustavo Nicolas Pereira Altez	 BRA	DNF
	26	Youcef Abdi	 AUS	DNF

Obs: Parcial : 1000m n° 33 2.46.29
2000m n° 26 5.28.00
3000m n° 26 8.09.23
4000m n° 25 10.54.57

110 metros com barreiras / Hurdles - Masculino/Men

Final - 16/05/2007 - Quarta-Feira - 21:40h

RM: 12.88








Temperatura: 27.8°

RA: 13.29

Umidade: 78%

RC: 13.37

Vento: -1.2m/s

Col	N°	Atleta/Athlete	Pais/Country	Reaç	Tempo/Mark
1	42	Robby Hughes	 USA	0.173	13.70
2	43	Anselmo Gomes da Silva	 BRA	0.151	13.73
3	45	Thiago Mendes Castelo Branco	 BRA	0.156	13.82
4	39	Rodrigo da Silva Pereira	 BRA	0.171	13.91
5	44	Márcio Simão de Souza	 BRA	0.180	13.93
6	40	Eder Antonio Souza	 BRA	0.173	14.03
7	46	Luiz Alberto Cardoso de Araújo	 BRA	0.173	14.11

800 metros - Masculino/Men

Final - 16/05/2007 - Quarta-Feira - 21:55h

RM: 1.41.11




Temperatura: 27.7°

RA: 1.41.77

Umidade: 77%

RC: 1.46.14

Vento:

Col	N°	Atleta/Athlete	Pais/Country	Reaç	Tempo/Mark
1	20	Sherridan Kirk	 TRI		1.46.50
2	18	Fabiano Peçanha	 BRA		1.46.57
3	21	Kleberson Davide	 BRA		1.46.93

Lançamento do Dardo / Javelin Throw - Masculino/Men

Final - 16/05/2007 - Quarta-Feira - 21:20h

RM: 98.48

Temperatura Inicial-Final: 28.1 / 25.7

RA: 84.70

RC: 82.34

Umidade Inicial-Final: 78% / 73.5%

Col	Nº	Atleta/Athlete	País/Country	Marca/Mark
1	64	Guillermo Martínez	 CUB	85.93
2	61	Scott Russel	 CAN	83.98
3	62	Igor Janik	 POL	79.52
4	56	Alexon dos Santos Maximiano	 BRA	78.57
5	63	Peter Esenwein	 GER	78.55
6	57	Victor Fatecha	 PAR	78.01
7	55	Yudel Moreno	 CUB	74.69
8	59	Luiz Fernando da Silva	 BRA	70.49
9	60	Júlio César Miranda de Oliveira	 BRA	68.19
	58	Emeterio Gonzalez	 CUB	DNF

Col	Nº	M1	M2	M3	M4	M5	M6
1	64	81.01	80.32	85.93	83.42	-	x
2	61	71.91	77.40	73.76	83.98	x	x
3	62	77.81	79.52	75.69	x	79.16	77.17
4	56	75.16	x	75.48	78.57	x	76.78
5	63	71.52	74.33	72.48	77.65	x	78.55
6	57	x	78.01	x	x	x	-
7	55	74.69	68.91	x	-	-	-
8	59	69.94	68.07	70.49	69.23	67.67	68.46
9	60	x	x	68.19	-	-	-
99	58	x	x	-	-	-	-

Salto Triplo / Triple Jump - Masculino/Men

Final - 16/05/2007 - Quarta-Feira - 21:25h






RM: 18.29

Temperatura Inicial-Final: 28.1 / 26.9

RA: 17.89

RC: 17.46

Umidade Inicial-Final: 78% / 63%

Col	Nº	Atleta/Athlete	País/Country	Vento/Wind	Marca/Mark
1	1	Jadel Gregório	 BRA	2.3	17.08
2	3	Thiago Jacinto Carahyba Dias	 BRA	0.2	16.36
3	6	Hugo Chila	 ECU	1.2	16.34
4	5	Leonardo Elisiário dos Santos	 BRA	-0.1	16.32
5	4	Marcelo Aparecido da Costa	 BRA	-0.9	15.99

6	2	Rodrigo Gonçalves Mendes		BRA	0.7	15.23
---	---	--------------------------	---	-----	-----	-------

Col	Nº	M1	M2	M3	M4	M5	M6
		V1	V2	V3	V4	V5	V6
1	1	16.95	x	16.83	-	16.70	17.08
		1.0		2.1		0.8	2.3
2	3	15.44	15.41	15.39	16.18	16.36	16.34
		0.6	0.6	0.2	0.2	0.2	0.4
3	6	15.59	16.34	16.11	15.99	15.68	x
		0.9	1.2	0.8	-1.7	0.8	
4	5	15.73	x	x	16.12	x	16.32
		1.0			-1.0		-0.1
5	4	15.14	15.99	15.50	15.46	15.62	15.08
		0.0	-0.9	0.1	0.7	1.7	0.6
6	2	15.11	x	X	x	15.23	x
		0.0				0.7	