

## Oficial Result

Resultado Oficial

Horário: Umidade: Temperatura:  
Início: 10:00 70 % 23 °C  
Fim: 10:44 64 % 25 °C

## Women's - High Jump

Salto em Altura - Feminino

	Recorde	Nome	Clube	Local	Data
NR	1.92	Orlane Maria Lima dos Sant	SP	Bogotá, COL	11/08/1989
AR	1.96	Solange Marilú Witteveen	ARG	Oristano, ITA	08/09/1997
WR	2.09	Stefka Kostadinova	BUL	Roma, ITA	30/08/1987

Col.	No.	Atleta/Athlete	País/ Country	Mark
1	12	Valdileia Martins	 BRA	1.81
2	11	Sarah Suelen Fernandes Freitas	 BRA	1.78
3	9	Maria Eduarda Ferreira Barbosa	 BRA	1.75
3	69	Gabriela da Silva Araujo Gil de Sa	 BRA	1.75
3	7	Maria Fernanda Murillo Duarte	 COL	1.75
6	8	Joyce Beatriz Micolta Meza	 ECU	1.75
7	70	Arielly Kailayne Monteiro Rodrigues	 BRA	1.75
8	10	Monique Varmeling	 BRA	1.70

## Anotações das Tentativas

Pos.	Nº	Nome / Name	1,65	1,70	1,75	1,78	1,81	1,84									
1	12	Valdileia	-	-	X 0	0	X 0	X X X									
2	11	Sarah	-	X 0	0	0	X X X										
3	9	Maria	-	0	0	X X X											
3	69	Gabriela	0	0	0	X X X											
3	7	Maria	-	0	0	X X X											
6	8	Joyce	0	X 0	0	X X X											
7	70	Arielly	-	0	X 0	X X X											
8	10	Monique	-	X X 0	X X X												

**Oficial Result**

Resultado Oficial

Horário: Umidade: Temperatura:  
 Início: 10:05 73 % 23 °C  
 Fim: 10:55 64 % 25 °C

**Women's - Triple Jump**

Salto Triplo - Feminino

	Recorde	Nome	Clube	Local	Data
NR	14.69	Nubia Aparecida Soares	SP	Sotheville-lès-Rouen, F	17/07/2018
AR	15.74	Yulimar del Valle Rojas	VEN	Beograd, SRB	20/03/2022
WR	15.74	Yulimar ROJAS	VEN	Beograd, SRB	20/03/2022

Col	No.	Atleta/Athlete	País / Country	Mark	
1	18	Gabriele Sousa dos Santos	BRA	13.65	(1.6)
2	14	Whaylla Ester de Oliveira	BRA	13.42	(0.9)
3	71	Regiclecia Candido da Silva	BRA	13.15	(0.6)
4	13	Tania Ferreira da Silva	BRA	13.04	(0.9)
5	15	Imani Oliver	USA	13.03	(1.5)
6	17	Liuba Maria Zaldivar Rojas	ECU	13.00	(1.0)
7	77	Ketllyn Pamela Daniel Zanette	BRA	12.92	(0.2)
8	16	Silvana Daniela Segura	PER	11.98	(0.6)

**Anotações das Tentativas**

Pos.	Nº	Nome / Name	1	2	3	4	5	6
1	18	Gabriele	13.15	13.65	-	13.34	-	-
			2.6	1.6		0.7		
2	14	Whaylla	13.15	13.42	13.29	-	13.22	13.04
			-1.1	0.9	0.9		0.0	1.5
3	71	Regiclecia	x	12.97	12.73	13.04	12.83	13.15
			0.5	1.0	0.9	0.3	-1.4	0.6
4	13	Tania	12.72	x	x	13.04	12.81	12.66
			0.2	0.1	0.6	0.9	0.9	1.3
5	15	Imani	12.52	12.77	12.77	x	12.90	13.03
			-0.8	1.5	1.1	0.7	0.1	1.5
6	17	Liuba	12.77	13.00	x	12.81	x	12.96
			0.9	1.0	1.1	0.2	-0.8	1.2
7	77	Ketllyn	12.23	12.77	12.56	12.80	12.59	12.92
			0.5	2.2	1.4	0.4	-0.9	0.2
8	16	Silvana	x	x	x	11.96	11.98	11.93
			-0.5	0.9	0.2	0.4	0.6	1.2

## Oficial Result

Resultado Oficial

Horário: Umidade: Temperatura:  
Início: 10:09 68 % 22 °C  
Fim: 10:46 50 % 27 °C

## Women's - Javelin Throw

Lançamento do Dardo - Feminino

	Recorde	Nome	Clube	Local	Data
NR	62.89	Jucilene Sales de Lima	SP	São Paulo, BRA	11/10/2014
AR	63.84	Flor Denis Ruiz Hurtado	COL	Cali, COL	25/06/2016
WR	72.28	Barbora Spotáková	CZE	Stuttgart, GER	13/09/2008

Col	No.	Atleta/Athlete	País / Country	Mark
1	25	Jucilene Sales de Lima	 BRA	61.57
2	26	Flor Denis Ruiz Hurtado	 COL	61.24
3	24	Juleisy Anahi Ângulo Bonilla	 ECU	60.60
4	21	Maria Lucely Murillo Murillo	 COL	59.75
5	23	Thais Alves de Aguiar	 BRA	55.67
6	19	Laila Ferrer e Silva	 BRA	49.33
7	22	Stefany Beatriz Navarro da Silva	 BRA	48.12
	20	Daniella Mieko Nisimura Lorenzon	 BRA	DNS

## Anotações das Tentativas

Pos.	Nº	CBAt	Nome	1	2	3	4	5	6
1	25	23889	Jucilene	57.96	57.94	60.45	x	x	61.57
2	26	26	Flor	56.69	x	58.65	59.19	61.24	59.32
3	24	24	Juleisy	x	54.57	60.60	-	x	57.40
4	21	21	Maria	53.15	x	54.37	54.22	55.05	59.75
5	23	43156	Thais	49.36	51.36	55.67	x	53.78	x
6	19	31183	Laila	48.31	x	48.82	48.02	48.25	49.33
7	22	65172	Stefany	47.72	48.12	47.04	46.65	x	-
	20	51319	Daniella						

## Oficial Result

Resultado Oficial

Início: Horário: 10:30 Umidade: 38 % Temperatura: 32 °C Vento: +0.2

### Men's - 200 metres

200 metros - Masculino

	Recorde	Nome	Clube	Local	Data
NR	19.89	Claudinei Quirino da Silva	SP	München, GER	11/09/1999
AR	19.81	Alonso Reno Edward	PAN	Berlin, GER	20/08/2009
WR	19.19	Usain Bolt	JAM	Berlin, GER	20/08/2009

Col.	No.	Atleta/Athlete	País / Country	Reac	Mark	
1	103	Erik Felipe Barbosa Cardoso	 BRA	0.196	20.54	
2	159	Lucas da Silva Carvalho	 BRA	0.120	20.64	
3	102	Lucas Rodrigues da Silva	 BRA	0.147	21.01	
4	158	Maxsuel dos Santos Santana	 BRA	0.218	21.03	
5	104	Ian Kenwood Kerr	 BAH	0.175	21.15	
6	101	Felipe Bardi dos Santos	 BRA	0.192	21.18	
7	105	Misael Jonas Salazar Ayala	 PAR	0.176	21.43	
	100	Joey Fox	 USA		DNS	

## Oficial Result

Resultado Oficial

Início: Horário: 10:50 Umidade: 52 % Temperatura: 27 °C Vento: +0.8

### Women's - 200 metres

200 metros - Feminino

	Recorde	Nome	Clube	Local	Data
NR	22.47	Vitoria Cristina Silva Rosa	SP	Oregon, USA	19/07/2022
AR	22.47	Vitoria Cristina Silva Rosa	BRA	Oregon, USA	19/07/2022
WR	21.34	Florence Griffith Joyner	USA	Seoul, KOR	29/09/1988

Col.	No.	Atleta/Athlete	País / Country	Reac	Mark	
1	27	Lorraine Barbosa Martins	 BRA	0.191	23.09	
2	28	Vitoria Cristina Silva Rosa	 BRA	0.136	23.42	
3	31	Ana Carolina de Jesus Azevedo	 BRA	0.144	23.69	
4	59	Melany Bolaños Cassiani	 COL	0.205	23.76	
5	29	Gabriela Anahi Suarez Suarez	 ECU	0.193	23.99	
6	32	Leticia Maria Nonato Lima	 BRA	0.198	24.18	
7	61	Marleth Ospino	 COL	0.244	24.29	
8	30	Laura Patricia Martinez Ibarguen	 COL	0.298	25.06	

**Oficial Result**

Resultado Oficial

Horário: Umidade: Temperatura:  
 Início: 11:30 60 % 26 °C  
 Fim: 12:05 53 % 28 °C

**Men's - Long Jump**

Salto em Distância - Masculino

	Recorde	Nome	Clube	Local	Data
NR	8.40	Douglas de Souza	SP	São Paulo, BRA	15/02/1995
AR	8.73	Irving Jair Saladino	PAN	Hengelo, NED	24/05/2008
WR	8.95	Mike Powell	USA	Tokyo, JPN	30/08/1991

Col	No.	Atleta/Athlete	País / Country	Mark	
1	109	Arnovis Dalmero	COL	8.18 (1.0)	PB
2	160	Samory Uiki Bandeira Fraga	BRA	7.99 (-0.1)	
3	110	Lucas Marcelino dos Santos	BRA	7.75 (-0.8)	
4	112	Wesley Bevilaqua Beraldo	BRA	7.10 (-0.1)	
5	108	Ulisses Mateus Silva Costa	BRA	7.06 (-0.3)	
6	111	Alexsandro do Nascimento de Melo	BRA	5.52 (1.0)	
	107	Gabriel Luiz Boza	BRA	DNF (0)	

**Anotações das Tentativas**

Pos.	Nº	Nome / Name	1	2	3	4	5	6
1	109	Arnovis	8.18 1.0	8.15 1.5	-	-	r	
2	160	Samory	7.44 -0.4	7.99 -0.1	5.47 -0.1	x 0.9	7.45 -1.8	r
3	110	Lucas	x 0.9	7.69 0.7	7.75 -0.8	x 0.4	x	x -0.1
4	112	Wesley	x 1.3	x 0.5	7.10 -0.1	x -0.3	6.67 -0.2	6.64 -1.9
5	108	Ulisses	7.06 -0.3	x	x	-	-	x
6	111	Alexsandro	5.52 1.0	-	x -0.4	-	r	
	107	Gabriel						

O atleta primeiro colocado estabelece o novo recorde colombiano da prova.

## Oficial Result

Resultado Oficial

Início: Horário: 13:00 Umidade: 45 % Temperatura: 32 °C Vento: +0.8

### Men's - 110 metres Hurdles

110 metros com barreiras - Masculino

	Recorde	Nome	Clube	Local	Data
NR	13.17	Rafael Henrique Campos P	MG	Rio de Janeiro, RJ	23/06/2022
AR	13.17	Rafael Henrique Campos P	BRA	Rio de Janeiro, RJ	23/06/2022
WR	12.80	Aries Merritt	USA	Bruxelles, BEL	07/09/2012

Col.	No.	Atleta/Athlete	País / Country	Reac	Mark
1	116	Eduardo dos Santos Rodrigues de Deus	 BRA	0.121	13.45
2	119	Martin Saez de Santa Maria	 CHI	0.171	13.78
3	161	Fabricio Julio de Sousa Pereira	 BRA	0.142	13.89
4	118	Adrian Henrique Dias Vieira	 BRA	0.144	14.08
5	162	Heitor Roque Coelho	 BRA	0.211	14.20
6	171	Joao Victor de Oliveira Macedo	 BRA	0.108	14.36
7	177	Lucas Henrique de Souza Maia	 BRA	0.147	14.37
8	115	Gabriel Oliveira Constantino	 BRA	0.192	18.16

**Oficial Result**

Resultado Oficial

**Horário:** Início: 13:05 Fim: 13:50  
**Umidade:** 48 % 43 %  
**Temperatura:** 30 °C 32 °C

**Women's - Long Jump**

Salto em Distância - Feminino

	Recorde	Nome	Clube	Local	Data
NR	7.26	Maurren Higa Maggi	SP	Bogotá, COL	26/06/1999
AR	7.26	Maurren Higa Maggi	BRA	Bogotá, COL	26/06/1999
WR	7.52	Galina Christyakova	URS	Leningrad, URS	11/06/1988

Col	No.	Atleta/Athlete	País / Country	Mark	
1	4	Lissandra Maysa Campos	BRA	6.69 (-1.4)	PB
2	3	Eliane Martins	BRA	6.64 (0.3)	
3	2	Natalia Carolina Linares	COL	6.45 (0.5)	
4	1	Leticia Oro Melo	BRA	6.16 (-0.7)	
5	76	Javiera Musalem	CHI	5.98 (1.0)	
6	72	Gabriella Peres Pinto	BRA	5.97 (-0.1)	
7	73	Thaina Guerino Fernandes	BRA	5.90 (-0.6)	
8	5	Nemata Nikiema	BUR	5.86 (-2.0)	
6		Vanessa Sena dos Santos	BRA	DNS (0)	

**Anotações das Tentativas**

Pos.	Nº	Nome / Name	1	2	3	4	5	6
1	4	Lissandra	6.66	x	6.69	-	x	x
			-0.4	-1.8	-1.4		1.1	0.2
2	3	Eliane	6.64	6.43	x	x	6.63	x
			0.3	-0.6	-1.4	-0.5	0.1	0.7
3	2	Natalia	6.34	6.21	6.36	6.21	6.15	6.45
			0.2	0.1	-0.9	-0.3	-0.1	0.5
4	1	Leticia	x	x	x	x	6.16	x
			1.0	-0.4	-0.9	-0.5	-0.7	1.1
5	76	Javiera	5.33	5.79	5.73	5.55	5.79	5.98
			-1.9	0.9	-0.6	-0.8	0.0	1.0
6	72	Gabriella	5.74	5.97	3.97	5.63	5.67	5.64
			-1.8	-0.1	-1.2	-0.6	-0.9	0.3
7	73	Thaina	5.90	x	5.79	5.88	x	x
			-0.6	-1.6	-1.7	-0.8	-0.4	0.5
8	5	Nemata	5.48	5.86	5.77	-	x	-
			-0.7	-2.0	-1.8		-0.6	
6		Vanessa						

A atleta primeira colocada estabele o novo recorde Sul-Americano Sub-23.



**Oficial Result**

Resultado Oficial

**Horário:**    **Umidade:**    **Temperatura:**  
 Início: 13:10    44 %    31 °C  
 Fim: 13:32    44 %    31 °C

**Women's - Shot Put**

Arremesso do Peso - Feminino

	Recorde	Nome	Clube	Local	Data
NR	19.30	Elisangela Maria Adriano	SP	Tunja, COL	14/07/2001
AR	19.30	Elisangela Maria Adriano	BRA	Tunja, COL	14/07/2001
WR	22.63	Natalia Lisovskaya	URS	Moskva, URS	07/06/1987

Col	No.	Atleta/Athlete	País / Country	Mark
1	37	Ivana Xenia Gallardo	CHI	17.29
2	38	Livia Avancini	BRA	17.04
3	34	Rafaela Cristine Maciel de Sousa	BRA	16.23
4	36	Sandra Milena Lemos Rivas	COL	15.99
5	35	Milena Jaqueline Sens	BRA	15.84
6	33	Amanda Mera Scherer	BRA	14.24

**Anotações das Tentativas**

Pos.	Nº	CBAt	Nome	1	2	3	4	5	6
1	37	37	Ivana	16.71	16.37	16.86	x	17.29	16.89
2	38	29316	Livia	16.56	16.89	x	16.97	16.70	17.04
3	34	61514	Rafaela	15.08	15.82	16.23	15.85	15.45	14.36
4	36	36	Sandra	15.42	15.63	15.80	15.69	x	15.99
5	35	58458	Milena	15.40	15.41	x	15.84	x	x
6	33	50364	Amanda	13.65	14.01	13.59	13.57	x	14.24

## Oficial Result

Resultado Oficial

Horário: Umidade: Temperatura:  
Início: 13:14 45 % 31 °C  
Fim: 13:55 43 % 31 °C

## Women's - Discus Throw

Lançamento do Disco - Feminino

	Recorde	Nome	Clube	Local	Data
NR	65.34	Andressa Oliveira de Moraes	SP	Leiria, POR	26/06/2019
AR	65.34	Andressa Oliveira de Moraes	BRA	Leiria, POR	26/06/2019
WR	76.80	Gabriele Reinsch	GDR	Neubrandenburg, GD	09/07/1988

Col	No.	Atleta/Athlete	País / Country	Mark
1	46	Izabela Rodrigues da Silva	 BRA	62.68
2	44	Andressa Oliveira de Moraes	 BRA	60.69
3	45	Micaela Hazlewood	 USA	58.11
4	42	Fernanda Raquel Borges Martins	 BRA	56.93
5	41	Karen Pamela Gallardo	 CHI	56.77
6	43	Chioma Oneikwere	 NGR	56.43
7	40	Yerlin del Carmem Mesa Palácios	 COL	53.97
8	39	Lidiane Milena Cansian	 BRA	51.25

## Anotações das Tentativas

Pos.	Nº	CBAt	Nome	1	2	3	4	5	6
1	46	49012	Izabela	62.68	x	62.38	60.87	x	59.58
2	44	23896	Andressa	60.69	x	60.58	x	55.30	58.76
3	45	45	Micaela	x	48.64	58.11	x	54.43	57.12
4	42	25881	Fernanda	x	x	56.14	56.93	x	x
5	41	41	Karen	51.01	53.31	x	56.77	54.94	56.11
6	43	43	Chioma	x	x	53.39	55.32	56.43	x
7	40	40	Yerlin	53.92	53.96	53.72	51.81	53.97	51.17
8	39	31147	Lidiane	49.29	51.25	50.81	x	x	49.08

## Oficial Result

Resultado Oficial

Início: Horário: 13:25 Umidade: 46 % Temperatura: 31 °C Vento: +1.7

## Women's - 100 metres

100 metros - Feminino

	Recorde	Nome	Clube	Local	Data
NR	10.91	Rosangela Cristina Oliveira S	SP	London, GBR	06/08/2017
AR	10.91	Rosangela Cristina Oliveira S	BRA	London, GBR	06/08/2017
WR	10.49	Florence Griffith Joyner	USA	Indianapolis, USA	16/07/1988

Col.	No.	Atleta/Athlete	País / Country	Reac	Mark
1	28	Vitoria Cristina Silva Rosa	 BRA	0.142	11.20
2	27	Lorraine Barbosa Martins	 BRA	0.149	11.24
3	49	Angela Gabriela Tenorio Micolta	 ECU	0.216	11.32
4	55	Gabriela Silva Mourao	 BRA	0.162	11.37
5	74	Anny Caroline de Bassi	 BRA	0.177	11.38
6	31	Ana Carolina de Jesus Azevedo	 BRA	0.137	11.45
7	58	Aymara Nazareno Mina	 ECU	0.131	11.57

## Oficial Result







Resultado Oficial

Horário: Início: 13:30 Fim: 14:24  
 Umidade: 45 % 41 %  
 Temperatura: 32 °C 32 °C

## Men's - High Jump

Salto em Altura - Masculino

	Recorde	Nome	Clube	Local	Data
NR	2.32	Jessé Farias de Lima	SP	Lausanne, SUI	02/09/2008
AR	2.33	Gilmar Jalith Mayo	COL	Pereira, COL	17/10/1994
WR	2.45	Javier Sotomayor	CUB	Salamanca, ESP	27/07/1993

Col.	No.	Atleta/Athlete	País/ Country	Mark
1	128	Fernando Carvalho Ferreira	 BRA	2.19
2	127	Carlos Daniel Lavoy	 ARG	2.16
3	164	Neiviton Higor Barbosa Silva	 BRA	2.16
4	123	Talles Frederico Sousa Silva	 BRA	2.16
5	125	Gilmar Devinson Correa Palácios	 COL	2.13
6	126	Nicolás Gabriel Numair	 CHI	2.05

## Anotações das Tentativas

Pos.	Nº	Nome / Name	1,95	2,00	2,05	2,10	2,13	2,16	2,19	2,21							
1	128	Fernando	-	-	-	0	0	X 0	X X 0	X X X							
2	127	Carlos	-	-	0	0	-	X 0	X X X								
3	164	Neiviton	-	0	0	0	0	X X 0	X X X								
4	123	Talles	-	-	0	0	X 0	X X 0	X X X								
5	125	Gilmar	-	-	0	0	X 0	X X X									
6	126	Nicolás	-	0	0	X X X											

## Oficial Result

Resultado Oficial

Início: Horário: 13:50 Umidade: 45 % Temperatura: 31 °C Vento: -0.8 m/s

### Men's - 100 metres

100 metros - Masculino

	Recorde	Nome	Clube	Local	Data
NR	10.00	Robson Caetano da Silva	AM	Ciudad de México, ME	22/07/1988
AR	10.00	Robson Caetano da Silva	BRA	Ciudad de México, ME	22/07/1988
WR	9.58	Usain Bolt	JAM	Berlin, GER	16/08/2009

Col.	No.	Atleta/Athlete	País / Country	Reac	Mark	
1	103	Erik Felipe Barbosa Cardoso	BRA	0.135	10.23	
2	101	Felipe Bardi dos Santos	BRA	0.121	10.25(243)	
3	121	Rodrigo Pereira do Nascimento	BRA	0.191	10.25(247)	
4	169	Vinicius Rocha Moraes	BRA	0.122	10.43	
5	122	Carlos Andrés Palácios Murillo	COL	0.182	10.44	
6	104	Ian Kenwood Kerr	BAH	0.140	10.56	
7	120	Derick de Souza Silva	BRA	0.146	10.57(561)	
8	178	Luis Gabriel Pereira Silva	BRA	0.100	10.57(568)	

## Oficial Result

Resultado Oficial

Início: Horário: 14:20 Umidade: 45 % Temperatura: 30 °C

### Men's - 400 metres

400 metros - Masculino

	Recorde	Nome	Clube	Local	Data
NR	44.29	Sanderlei Claro Parrela	RJ	Sevilha, ESP	26/08/1999
AR	43.93	Anthony José Zambrano	COL	Tokio, JPN	02/08/2021
WR	43.03	Wayde Van Niekerk	RSA	Rio de Janeiro, BRA	14/08/2016

Col.	No.	Atleta/Athlete	País / Country	Reac	Mark
1	132	Kelvis José Padrino Villazana	 VEN	0.228	45.94
2	129	Douglas Hernandes Mendes da Silva	 BRA	0.243	46.36
3	131	Lucas da Silva Carvalho	 BRA	0.207	46.62
4	165	Vinicius Moura Galeno	 BRA	0.238	46.81
5	166	Cleverson da Silva Pereira Junior	 BRA	0.187	47.04
6	133	Anderson Freitas Henriques	 BRA	0.165	47.55
7	173	Joao Henrique Falcao Cabral	 BRA	0.185	49.26

**Oficial Result**

Resultado Oficial

**Horário:** Início: 14:30 Fim: 14:57  
**Umidade:** 46 %  
**Temperatura:** 30 °C

**Men's - Shot Put**

Arremesso do Peso - Masculino

	Recorde	Nome	Clube	Local	Data
NR	22.61	Darlan Romani	SP	Palo Alto, USA	30/06/2019
AR	22.61	Darlan Romani	BRA	Palo Alto, USA	30/06/2019
WR	23.37	Ryan Crouser	USA	Eugene, USA	18/06/2021

Col	No.	Atleta/Athlete	País / Country	Mark
1	139	Chukwuebuka Cornell Enekwechi	NGR	21.25
2	138	Wellington Silva Morais	BRA	19.93
3	137	Mohammed Daouda A. Tolo	KSA	19.90
4	136	Juan Ignacio Carballo	ARG	19.19
5	135	William Braido	BRA	17.53
6	134	Marcelo Garcia Lopes	BRA	17.42
7	172	Thiago Nogueira Alves	BRA	16.89
8	174	Arthur Leandro de Sousa	BRA	16.58

**Anotações das Tentativas**

Pos.	Nº	CBAAt	Nome	1	2	3	4	5	6
1	139	139	Chukwuebuka	20.15	21.18	21.06	21.25	x	x
2	138	49863	Wellington	19.75	x	x	x	19.93	x
3	137	137	Mohammed	19.62	18.94	19.69	19.90	x	19.71
4	136	136	Juan	18.60	x	19.19	x	18.65	x
5	135	34199	William	17.15	17.53	17.49	x	-	-
6	134	82338	Marcelo	16.52	16.12	16.80	17.40	17.42	x
7	172	60709	Thiago	x	16.67	16.57	x	16.70	16.89
8	174	81170	Arthur	x	15.58	x	16.49	16.53	16.58

**Oficial Result**

Resultado Oficial

Horário: Umidade: Temperatura:  
 Início: 14:35 43 % 31 °C  
 Fim: 15:37 50 % 29 °C

**Men's - Triple Jump**

Salto Triplo - Masculino

	Reorde	Nome	Clube	Local	Data
NR	17.90	Jadel Gregorio	SP	Belém, BRA	20/05/2007
AR	17.90	Jadel Gregorio	BRA	Belém, BRA	20/05/2007
WR	18.29	Jonathan Edwards	GBR	Göteborg, SWE	07/08/1995

Col	No.	Atleta/Athlete	País / Country	Mark	
1	146	Leodan Manuel Torrealba Ramos	VEN	16.65	(-0.2)
2	145	Elton Junio dos Santos Petronilho	BRA	16.33	(-1.2)
3	176	Kauam Kamal Aleixo Bento	BRA	16.21	(0.1)
4	144	Luis Reyes	CHI	16.04	(-0.6)
5	141	Mateus Daniel Adao de Sa	BRA	15.92	(-1.6)
6	143	Geiner Moreno Chiquillo	COL	15.76	(-0.4)
7	140	Felipe Izidoro da Silva	BRA	15.66	(-1.7)
	111	Alexsandro do Nascimento de Melo	BRA	DNS	(0)

**Anotações das Tentativas**

Pos.	Nº	Nome / Name	1	2	3	4	5	6
1	146	Leodan	15.82	16.21	16.13	x	16.37	16.65
			-0.1	-0.9	0.3	-1.1	0.2	-0.2
2	145	Elton	15.65	16.33	x	-	16.19	16.28
			-1.2	-1.2			-0.7	-0.9
3	176	Kauam	x	15.32	16.08	x	15.97	16.21
			0.3	-0.9	0.5	-0.9	-0.5	0.1
4	144	Luis	15.68	15.45	15.80	15.88	16.04	15.17
			-1.7	-0.9	-0.3	-0.2	-0.6	-0.4
5	141	Mateus	15.42	15.92	x	x	-	x
			-0.5	-1.6	-0.3	-0.1		-0.6
6	143	Geiner	15.68	15.76	15.76	15.61	x	x
			-1.6	-0.4	1.3	-0.7	0.0	0.0
7	140	Felipe	x	x	15.66	x	x	x
			1.3	0.2	-1.7	-0.5	-0.9	0.5
	111	Alexsandro						



**Oficial Result**

Resultado Oficial

Início: 14:40    Horário: 14:40    Umidade: 46 %    Temperatura: 30 °C

**Men's - 800 metres**

800 metros - Masculino

	Recorde	Nome	Clube	Local	Data
NR	1.41.77	Joaquim Carvalho Cruz	SP	Köln, GER	26/08/1984
AR	1.41.77	Joaquim Carvalho Cruz	BRA	Köln, GER	26/08/1984
WR	1.40.91	David Lekuta Rudisha	KEN	London, GBR	09/08/2012

Col.	No.	Atleta/Athlete	País / Country	Reac	Mark	
1	149	Eduardo Ribeiro Moreira	BRA		1.45.10	
2	147	Guilherme Kurtz	BRA		1.46.15	
3	148	Leandro Alves Prates	BRA		1.46.28	
4	150	José Antonio Maita Perez	VEN		1.46.37	
5	168	Guilherme Rodrigues Santana Orenhas	BRA		1.46.44	
6	170	Matheus Alves de Aguiar	BRA		1.49.29	
7	167	Janio Marcos Goncalves Varjao	BRA		1.50.93	
	175	Kaio Vinicius Lira da Silva Bastos	BRA		DNF	
	151	Victor Hugo Alves Santos	BRA		DNS	

Tempos Intermediários:

400m - 175 - 51.0





Meeting Troféu ADHEMAR FERREIRA DA SILVA - LOTERIAS CAIXA de Atletismo

Bragança Paulista - SP - Centro Nacional Loterias CAIXA De Desenvolvimento Do Atle

Data : 07/05/2023

Hora : 14:45



Oficial Result

Resultado Oficial

Horário: Umidade: Temperatura:  
Início: 14:45 46 % 30 °C  
Fim: 15:25 49 % 27 °C

Men's - Javelin Throw

Lançamento do Dardo - Masculino

	Recorde	Nome	Clube	Local	Data
NR	83.67	Julio Cesar Miranda de Olive	SP	São Bernardo do Camp	11/07/2015
AR	84.70	Edgar Baumann	PAR	San Marcos, USA	17/10/1999
WR	98.48	Jan Zelezný	CZE	Jena, GER	25/05/1996

Col	No.	Atleta/Athlete	País / Country	Mark
1	156	Pedro Henrique Nunes Rodrigues	BRA	78.38
2	155	Luiz Mauricio Dias da Silva	BRA	77.60
3	152	Bruno Rodrigues de Farias	BRA	67.20
4	153	Clewerton Ruan de Souza Siqueira	BRA	64.45
5	157	Francisco Javier Muse Mehech	CHI	64.16
6	154	Antonio Gabriel Ortiz	PAR	61.94

Anotações das Tentativas

Pos.	Nº	CBA	Nome	1	2	3	4	5	6
1	156	61139	Pedro	67.48	76.16	69.58	76.29	74.73	78.38
2	155	61165	Luiz	x	77.60	70.62	-	-	r
3	152	53102	Bruno	66.10	x	64.07	64.59	62.95	67.20
4	153	40037	Clewerton	61.88	61.83	64.45	62.94	62.71	61.51
5	157	157	Francisco	64.16	x	63.69	62.35	x	62.49
6	154	154	Antonio	x	61.23	x	61.94	x	x



## Oficial Result





Resultado Oficial

Início: Horário: 15:00 Umidade: 46 % Temperatura: 30 °C

### Women's - 3.000 metres Steeplechase

3.000 metros com obstáculos - Feminino

	Recorde	Nome	Clube	Local	Data
NR	9.24.38	Tatiane Raquel da Silva	PR	Watford, GBR	11/06/2022
AR	9.24.38	Tatiane Raquel da Silva	BRA	Watford, GBR	11/06/2022
WR	8.44.32	Beatrice Chepkoech	KEN	Monaco, MON	20/07/2018

Col.	No.	Atleta/Athlete	País / Country	Reac	Mark
1	52	Simone Ponte Ferraz	 BRA		9.55.43
2	53	Mirelle Leite da Silva	 BRA		10.45.40
3	75	Jeovana Fernanda Leopoldina dos Santos	 BRA		11.24.46
	54	Gabriela de Freitas Tardivo	 BRA		DNS

Tempos Intermediários:

1.000m - 52 - 3.12.4

2.000m - 52 - 6.32.6

## Oficial Result

















Resultado Oficial

Início: Horário: 15:30 Umidade: 48 % Temperatura: 28 °C

### Women's - Revezas 4x100m

Revezamento 4x100 metros - Feminino

	Recorde	Nome	Clube	Local	Data
NR	42.29	BRA	Equipe do Bra	Moscovo, RUS	18/08/2013
AR	42.29	Equipe do Brasil	BRA	Moskva, RUS	18/08/2013
WR	40.82	Equipe Estados Unidos	USA	London, GBR	10/08/2012

Col.	No.	Atleta/Athlete	País / Country	Reac	Mark
1	74	Anny Caroline de Bassi	 BRA	0.178	43.73
	55	Gabriela Silva Mourao	 BRA		
	47	Lorraine Barbosa Martins	 BRA		
	31	Ana Carolina de Jesus Azevedo	 BRA		
2	58	Aymara Nazareno Mina	 ECU	0.185	43.88
	29	Gabriela Anahi Suarez Suarez	 ECU		
	57	Nicole Caicedo Arce	 ECU		
	49	Angela Gabriela Tenorio Micolta	 ECU		
3	62	Angelilca Maria Gamboa Caicedo	 COL	0.272	44.36
	61	Marleth Ospino	 COL		
	59	Melany Bolaños Cassiani	 COL		
	2	Natalia Carolina Linares	 COL		
	65	Maria Inácia Aspillaga Claverie	 CHI	0.214	DQ(24.7RT)
	64	Isidora Andrea Jimenez Ibacache	 CHI		
	66	Anais Valentina Hernandez Alegrai	 CHI		
	67	Javiera Antoninna Cañas Gambetta	 CHI		