

Oficial Result

Resultado Oficial

Temperatura Inicial-Final: 19.8 - 23

Umidade Inicial-Final: 84 - 72%

Men's - Hammer Throw

Lançamento do Martelo - Masculino

	Recorde	Nome	País	Local	Data
WR	86.74	Yuri Sedykh	URS	Stuttgart	30.08.86
MR	79.90	Primož Kozmuz	SLO	Belém	24.05.2009

Col.	No.	Atleta/Athlete	País/Country	1	2	3	4	5	6	Mark
1	82	Dilshod Nazarov	TJK	75.22	77.38	77.23	76.33	76.36	77.35	77.38
2	80	Igors Sokolovs	LAT	75.45	77.09	75.98	74.44	74.79	x	77.09
3	81	Artem Rubanko	UKR	76.54	75.02	x	x	x	x	76.54
4	83	Jerome Bortoluzzi	FRA	x	71.02	72.48	70.12	70.68	68.91	72.48
5	85	Wagner José Alberto Carvalho Domi	BRA	68.43	70.19	70.92	70.47	x	69.58	70.92
6	84	Juan Ignacio Cerra	ARG	68.66	69.77	69.47	68.63	68.98	69.57	69.77
7	86	Marcos dos Santos	BRA	x	63.91	63.17	59.27	x	58.59	63.91
8	87	Allan da Silva Wolski	BRA	60.89	61.92	x	x	x	x	61.92

Término da Prova : 09:28:11

Oficial Result

Resultado Oficial

Temperatura: 23.8°C

Umidade: 73%

Vento:

Men's - 5000 m

5000 m - Masculino

	Recorde	Nome	País	Local	Data
WR	12.37.3	Kenenisa Bekele	ETH	Hengelo/NED	31.05.04
MR	13.41.5	Brahim Boutayeb	MAR	São Paulo	21.05.1989

Col.	No.	Atleta/Athlete	País/Country	Reac	Mark
1	35	Abraham Chebii	KEN		13.17.64 NMR
2	37	Mike Kipruto Kigen	KEN		13.18.86
3	41	David Kiprotich Bett	KEN		13.20.63
4	36	Jacob Korir Cheshari	KEN		13.22.74
5	38	Levy Matebo Omari	KEN		13.33.29
6	39	Roba Gary	ETH		13.37.13
7	44	Byron Piedra	ECU		13.38.82
8	47	Marilson Gomes dos Santos	BRA		13.45.54
9	46	Javier Guarín	COL		13.46.65
10	42	James Kosgei Cheptuiyon	KEN		13.53.39
11	53	David Benedito de Macedo	BRA		13.55.25
12	40	Yetwale Kinde	ETH		13.58.18
13	51	Marcelo Cabrini	BRA		13.58.70
14	50	Jose Magno dos Santos Mota	BRA		14.01.01
15	168	Damiao Ancelmo de Souza	BRA		14.02.86
16	45	Mario Bazan	PER		14.03.20
17	54	Gladson Alberto Silva Barbosa	BRA		14.15.66
18	48	Ubiratan Jose dos Santos	BRA		14.22.74
19	52	Paulo Roberto de Almeida Paula	BRA		14.23.59
	43	Willy Ruto Komen	KEN		DNF

A marca do atleta primeiro colocado passa a ser o novo recorde do GP Brasil para a prova.

Tempos Intermediários

1000m - 25 - 2.44.77

2000m - 25 - 5.31.81

3000m - 25 - 8.16.51

4000m - 41 - 10.45.70

Término da Prova : 09:25:56

Oficial Result

Resultado Oficial

Temperatura Inicial-Final: 23.5-24.6 C°

Umidade Inicial-Final: 70-64%

Women's - Long Jump

Salto em Distância - Feminino

	Recorde	Nome	País	Local	Data
WR	7.52	Galina Christyakova	URS	Lenigrado	11.06.88
MR	7.10	Inessa Kravets	UKR	São Paulo	20.05.1990

Col.	No.	Atleta/Athlete	País/Country	1	2	3	4	5	6	Mark
1	140	Keila da Silva Costa	BRA	x -0.4	6.68 0.4	6.47 0.2	- -	6.62 0.3	- -	6.68 0.4
2	143	Brianna Glenn	USA	6.19 -0.2	x 0.3	6.21 -0.3	6.29 0.5	6.62 0.7	x 0.8	6.62 0.7
3	141	Jovanee Jarrett	JAM	6.14 -0.4	6.34 0.3	6.26 0.4	6.38 0.0	6.47 -0.2	6.54 0.4	6.54 0.4
4	145	Rhonda Watkins	TRI	x -0.2	x 0.0	6.30 0.3	6.09 0.0	6.26 0.0	6.54 -0.3	6.54 -0.3
5	142	Ola Sesay	SLE	6.28 0.3	5.91 0.3	6.20 0.1	6.35 -0.1	6.38 0.6	6.23 0.0	6.38 0.6
6	144	Alice Falaiye	CAN	6.14 0.6	x 0.0	6.08 0.2	6.19 0.7	6.11 0.4	6.17 -0.4	6.19 0.7
7	146	Munich Tovar	VEN	5.73 -0.1	5.74 0.1	6.10 0.0	x 0.9	5.81 0.2	5.92 -0.3	6.10 0.0
8	147	Eliane Martins	BRA	x 0.0	x 0.2	6.05 0.4	x 0.5	6.02 -0.6	x 0.3	6.05 0.4

Término da Prova : 10:24:06

Oficial Result

Resultado Oficial

Temperatura Inicial-Final: 22° - 25. 8 °C
Umidade Inicial-Final: 71% - 62%

Women's - Pole Vault

Salto com Vara - Feminino

	Recorde	Nome	País	Local	Data
WR	5.06	Yelena Isinbayeva	RUS	Zurich - SUI	28.08.2009
MR	4.55	Fabiana de Almeida M	BRA	Belém	21.05.2006

Col.	No.	Atleta/Athlete	País/Country	3,80	4,00	4,10	4,20	4,30	Mark	
1	100	Fabiana de Almeida Murer	BRA	-	-	-	-	-	4.75	NMR
				o	o	o	x o	x x x		
2	101	Jillian Schwartz	ISR	-	-	-	-	x o	4.40	
				o	x x x					
3	103	Carly Dockendorf	CAN	-	-	x x o	o	x o	4.30	
				x x x						
4	104	Karla Rosa da Silva	BRA	-	-	o	x o	x x x	4.20	
5	106	Sara Santos Pereira	BRA	o	o	x x x			4.00	
5	105	Patrícia Gabriela dos Santos	BRA	o	o	x x x			4.00	
	102	Kelsie Hendry	CAN	-	-	-	-	x x x	NM	

Término da Prova : 10:37:03

Oficial Result

Resultado Oficial

Temperatura: 23.2°C

Umidade: 71%

Vento:

Women's - 3000 m Steeplechase

3000 m com obstáculos - Feminino

	Recorde	Nome	País	Local	Data
WR	8.58.81	Gulnara Samitova	RUS	Beijing/CNH	17.08.2008
MR	9.36.12	Korene Hinds	JAM	Belém	25.05.2008

Col.	No.	Atleta/Athlete	País/Country	Reac	Mark
1	128	Mekdes Bekele	ETH		9.37.23
2	132	Korene Hinds	JAM		9.41.83
3	131	Birtukan Fente	ETH		9.43.39
4	130	Sabine Letícia Heitling	BRA		9.43.84
5	129	Nicole Bush	USA		9.49.05
6	134	Angela María Figueroa	COL		9.53.44
7	133	Andrea Ferris	PAN		10.15.23
8	136	Patrícia Fernanda Lobo	BRA		10.23.27
	138	Franciele Maria de Oliveira da Silva	BRA		DNF

Término da Prova : 09:36:25

Oficial Result

Resultado Oficial

Temperatura Inicial-Final: 23.2 - 25

Umidade Inicial-Final: 71 - 62 %

Men's - High Jump

Salto em Altura - Masculino

	Recorde	Nome	País	Local	Data
WR	2.45	Javier Sotomayor	CUB	Salamanca	27.09.93
MR	2.36	Javier Sotomayor	CUB	São Paulo	21.05.1994

Col.	No.	Atleta/Athlete	País/Country	2,00	2,05	2,10	2,13	2,16	Mark
1	66	Trevor Barry	BAH	-	-	o	o	o	2.25
				o	o	o	o	x x x	
2	65	Jamie Nieto	USA	-	-	-	-	o	2.23
				o	o	o	x x x		
3	67	Wanner Miller	COL	-	-	o	o	o	2.21
				x o	x o	x x x			
4	63	Grzegorz Sposob	POL	-	o	o	-	x o	2.21
				o	x x o	x x x			
5	64	Keith Moffatt	USA	-	-	o	-	x x o	2.16
				x x x					
6	69	Talles Frederico Souza Silva	BRA	o	x o	o	x o	x x x	2.13
7	68	Guilherme Henrique Cobbo	BRA	-	-	o	x x o	x x x	2.13
8	70	Andretty Lisboa Wajcman	BRA	o	o	x x o	x x x		2.10

Término da Prova : 11:04:11



GP Brasil Caixa de Atletismo

Estádio Olímpico João Havelange
Rio de Janeiro - RJ

Data : 23/05/2010

Hora : 09:40



Oficial Result

Resultado Oficial

Temperatura: 23.5C

Umidade: 71%

Vento:

Men's - 400 m Hurdles

400 m com barreiras - Masculino

	Recorde	Nome	País	Local	Data
WR	46.78	Kevin Young	USA	Barcelona	06.08.92
MR	48.12	Samuel Matete	ZAM	Rio de Janeiro	04.05.1996

Col.	No.	Atleta/Athlete	País/Country	Reac	Mark
1	56	Justin Gaymon	USA 	0.162	49.34
2	59	Andres Silva	URU 	0.160	49.76
3	58	Markino Bukley	JAM 	0.227	50.02
4	55	Mahau Suguimati	BRA 	0.185	50.33
5	61	João Eufrázio dos Santos Neto	BRA 	0.187	50.99
6	57	Josef Robertson	JAM 	0.148	52.08
7	62	Tiago Florencio Bueno	BRA 	0.171	52.15
8	60	Raphael Fernandes	BRA 	0.165	52.22

Término da Prova : 09:46:56



Oficial Result

Resultado Oficial

Temperatura Inicial-Final: 23.2 - 24.5

Umidade Inicial-Final: 70 - 68%

Women's - Shot Put

Arremesso do Peso - Feminino

	Recorde	Nome	País	Local	Data
WR	22.63	Natalya Lisovakaya	URS	Moscou	07.06.87
MR	20.73	Vita Pavlysh	UKR	Rio de Janeiro	04.05.1997

Col.	No.	Atleta/Athlete	País/Country	1	2	3	4	5	6	Mark
1	148	Cleopatra Borel-Brown	TRI	17.70	18.05	17.33	x	17.90	17.79	18.05
2	149	Natalia Ducó	CHI	17.34	17.64	17.40	x	17.01	17.40	17.64
3	150	Sarah Stevens	USA	16.53	16.77	17.27	17.51	x	16.94	17.51
4	153	Geisa Rafaela Arcanjo	BRA	15.61	17.11	16.48	x	16.19	x	17.11
5	151	Jessica Pressley	USA	15.58	x	x	x	16.38	x	16.38
6	154	Andrea Maria Pereira Britto	BRA	15.59	16.31	16.22	16.09	x	15.60	16.31
7	155	Renata Tavares Severiano	BRA	14.96	x	14.89	x	14.65	14.25	14.96
8	152	Luz Dary Castro	COL	13.72	14.22	14.62	14.54	x	13.99	14.62

Término da Prova : 10:35:20

Oficial Result

Resultado Oficial

Temperatura: 23°C
Umidade: 64%

Vento:

Women's - 400 m

400 m - Feminino

	Recorde	Nome	País	Local	Data
WR	47.60	Marita Koch	GDR	Canberra	06.10.85
MR	50.38	Rochelle Steves	USA	São Paulo	17.05.1992

Col.	No.	Atleta/Athlete	País/Country	Reac	Mark
1	121	Christine Amertil	BAH	0.187	51.67
2	119	Aliann Pompey	GUY	0.231	51.76
3	123	Jailma Sales de Lima	BRA	0.388	52.70
4	122	Norma Gonzalez	COL	0.212	52.71
5	126	Bárbara Farias de Oliveira	BRA	0.233	52.96
6	125	Sheila Juvelina Ferreira	BRA	0.207	53.12
7	127	Aline Leone dos Santos	BRA	0.268	53.35
8	124	Geisa Aparecida Muniz Coutinho	BRA	0.259	53.70

Término da Prova : 10:05:49

Oficial Result

Resultado Oficial

Temperatura Inicial-Final: 24 - 26

Umidade Inicial-Final: 65 - 62

Women's - Hammer Throw

Lançamento do Martelo - Feminino

	Recorde	Nome	País	Local	Data
WR	77.96	Anita Włodarczyk	POL	Berlin - GER	22.08.2009
MR	72.27	Martina Danisová-Hra	SVK	Belém	25.05.2008

Col.	No.	Atleta/Athlete	País/Country	1	2	3	4	5	6	Mark
1	156	Darya Pchelnik	BLR	73.01	x	x	68.37	x	70.37	73.01
2	158	Stéphanie Falzon	FRA	67.62	x	69.65	x	67.75	x	69.65
3	160	Jessica Cosby	USA	67.73	67.78	68.53	67.70	65.89	67.45	68.53
4	159	Marina Marghiev	MDA	x	67.13	66.87	x	66.25	67.85	67.85
5	163	Rosa Rodriguez	VEN	59.85	x	65.00	63.00	x	x	65.00
6	164	Barbara Spiller	SLO	x	62.01	64.50	64.39	64.92	61.82	64.92
7	157	Jennifer Dahlgren	ARG	x	x	64.52	x	x	x	64.52
8	162	Eli Johana Moreno	COL	63.34	62.95	63.53	x	x	64.15	64.15
9	166	Josiane Soares	BRA	56.29	60.85	62.78				62.78
10	165	Anna Paula Magalhães Pereira	BRA	53.87	54.77	52.63				54.77
	161	Erin Gilreath	USA							DNS

NOVO RECORDE MR 73.01

Término da Prova : 11:22:50

Oficial Result

Resultado Oficial

Temperatura: 25°C
Umidade: 62%

Vento: -0.4 m/s

Women's - 100 m

100 m - Feminino

	Recorde	Nome	País	Local	Data
WR	10.49	Florence G. Joyner	USA	Indianápolis	16.07.88
MR	11.07	Gwen Torrence	USA	São Paulo	21.05.1994

Col.	No.	Atleta/Athlete	País/Country	Reac	Mark
1	109	Sheri-Ann Brooks	JAM	0.165	11.30
2	108	Tahesia Harrigan	IVB	0.170	11.33
3	110	Zang Milama Rudy	GAB	0.221	11.40
4	117	Ana Cláudia Lemos Silva	BRA	0.135	11.46
5	112	Thaissa Barbosa Presti	BRA	0.147	11.76
6	118	Vanda Ferreira Gomes	BRA	0.190	11.84
7	167	Bárbara da Silva Leôncio	BRA	0.195	11.86
8	111	Evelyn Carolina de Oliveira dos Santos	BRA	0.169	11.96

Término da Prova : 10:24:26

Oficial Result

Resultado Oficial

Temperatura Inicial-Final: 26.8-27.8 C°

Umidade Inicial-Final: 60-57%

Men's - Triple Jump

Salto Triplo - Masculino

	Recorde	Nome	País	Local	Data
WR	18.29	Jonathan Edwards	GBR	Gotemburgo	07.08.95
MR	17.90	Jadel Gregório	BRA	Belém	20.05.2007

Col.	No.	Atleta/Athlete	País/Country	1	2	3	4	5	6	Mark
1	71	Phillips Idowu	GBR	17.48 -0.1	17.34 0.2	x 0.6	- -	- -	- -	17.48 -0.1
2	72	Alexis Copello	CUB	17.23 0.1	x -0.2	17.15 -0.3	x 1.0	17.31 1.0	x -0.7	17.31 1.0
3	75	Jadel Gregório	BRA	16.74 0.4	x -0.4	- -	16.90 0.3	- -	16.98 -0.5	16.98 -0.5
4	74	Osniel Tosca	CUB	16.65 0.3	16.51 0.0	16.73 -1.0	16.76 -0.8	16.91 -0.2	16.83 -0.3	16.91 -0.2
5	73	Brandon Roulhac	USA	16.25 -0.1	16.32 0.0	x -0.6	16.18 -0.3	16.45 0.3	16.76 -0.2	16.76 -0.2
6	78	Hilton da Silva	BRA	x 0.9	16.03 0.3	x 1.2	x -0.5	16.11 0.1	16.04 -0.2	16.11 0.1
7	79	Thiago Jacinto Carahyba Dias	BRA	15.87 0.8	x -0.2	x 0.2	x -0.6	15.72 0.6	x 0.7	15.87 0.8
	76	Jefferson Sabino	BRA	x 0.9	x -0.2	x 1.6	x -0.1	x -0.1	x 1.2	NM

Término da Prova : 12:01:07

Oficial Result

Resultado Oficial

Temperatura: 25°C

Umidade: 62%

Vento: +1.2 m/s

Men's - 100 m Heat 1

100 m - Masculino Série 1

	Recorde	Nome	País	Local	Data
WR	9.58	Usain Bolt	JAM	Berlin - GER	16.08.2009
MR	9.99	Daniel Bailey	ANT	Belém	24.05.2009

Col.	No.	Atleta/Athlete	País/Country	Reac	Mark
1	2	Mike Rodgers	USA	0.150	10.06
2	1	Dwain Chambers	GBR	0.163	10.11
3	5	Lerone Clarke	JAM	0.159	10.11
4	4	Richard Thompson	TRI	0.160	10.12
5	3	Daniel Bailey	ANT	0.158	10.13
6	19	Derrick Atkins	BAH	0.175	10.21
7	13	Nilson de Oliveira André	BRA	0.132	10.21
8	8	Emmanuel Callander	TRI	0.154	10.23

Término da Prova : 11:16:28



GP Brasil Caixa de Atletismo

Estádio Olímpico João Havelange
Rio de Janeiro - RJ

Data : 23/05/2010

Hora : 10:35



Oficial Result

Resultado Oficial

Temperatura: 25°C

Umidade: 62%

Vento: -0.6 m/s

Men's - 100 m Heat 2

100 m - Masculino Série 2

	Recorde	Nome	País	Local	Data
WR	9.58	Usain Bolt	JAM	Berlin - GER	16.08.2009
MR	9.99	Daniel Bailey	ANT	Belém	24.05.2009

Col.	No.	Atleta/Athlete	País/Country	Reac	Mark
1	9	Leroy Dixon	USA 	0.164	10.28
2	12	Ainsley Waugh	JAM 	0.135	10.28
3	6	Marc Burns	TRI 	0.173	10.43
4	7	Andrew Hinds	BAR 	0.134	10.48
5	11	Bernard Williams	USA 	0.163	10.48
6	16	Ailson da Silva Feitosa	BRA 	0.154	10.55
7	15	Basílio Emídio de Moraes Júnior	BRA 	0.147	10.67
8	14	José Carlos Gomes Moreira	BRA 	0.183	10.68

Término da Prova : 11:16:50



Oficial Result

Resultado Oficial

Temperatura:

















Umidade:

Vento:

Men's - 100 m

100 m - Masculino

	Recorde	Nome	País	Local	Data
WR	9.58	Usain Bolt	JAM	Berlin - GER	16.08.2009
MR	9.99	Daniel Bailey	ANT	Belém	24.05.2009

Col.	No.	Atleta/Athlete	País/Country	Reac	Mark
1	2	Mike Rodgers	USA 	0.150	10.06
2	1	Dwain Chambers	GBR 	0.163	10.11
3	5	Lerone Clarke	JAM 	0.159	10.11
4	4	Richard Thompson	TRI 	0.160	10.12
5	3	Daniel Bailey	ANT 	0.158	10.13
6	19	Derrick Atkins	BAH 	0.175	10.21
7	13	Nilson de Oliveira André	BRA 	0.132	10.21
8	8	Emmanuel Callander	TRI 	0.154	10.23
9	9	Leroy Dixon	USA 	0.164	10.28
10	12	Ainsley Waugh	JAM 	0.135	10.28
11	6	Marc Burns	TRI 	0.173	10.43
12	7	Andrew Hinds	BAR 	0.134	10.48
13	11	Bernard Williams	USA 	0.163	10.48
14	16	Ailson da Silva Feitosa	BRA 	0.154	10.55
15	15	Basílio Emídio de Moraes Júnior	BRA 	0.147	10.67
16	14	José Carlos Gomes Moreira	BRA 	0.183	10.68

Término da Prova : 10:58:52

Oficial Result

Resultado Oficial

Temperatura: 26°C

Umidade: 61%

Vento:

Men's - 800 m

800 m - Masculino

	Recorde	Nome	País	Local	Data
WR	1:41.11	Wilson Kipketer	DEN	Köln	24.08.97
MR	1.44.52	Gilbert Kipchoge	KEN	Belém	25.05.2008

Col.	No.	Atleta/Athlete	País/Country	Reac	Mark
1	26	Kleberson Davide	BRA		1.44.71
2	28	Richard Kiplagat	KEN		1.44.80
3	27	Reuben Bett	KEN		1.45.19
4	25	Fabiano Peçanha	BRA		1.45.50
5	30	Karjuan Williams	USA		1.45.79
6	29	Mouhcine El Amine	MAR		1.46.00
7	33	Lutimar Abreu Paes	BRA		1.46.70
8	169	Eduardo de Oliveira Vasconcelos	BRA		1.47.07
9	34	Diego Chargal Martins Diniz Gomes	BRA		1.48.07
10	31	Nico Herrera	VEN		1.49.04
11	32	Fernando Lina da Silva	BRA		1.50.96

Tempo Intermediário:

400m - 26 - 50.29

Término da Prova : 10:57:36

Oficial Result

Resultado Oficial

Temperatura: 26°C

Umidade: 65%

Vento: -0.3 m/s

Women's - 200 m

200 m - Feminino

	Recorde	Nome	País	Local	Data
WR	21.34	Florence G. Joyner	USA	Seul	29.09.88
MR	22.43	Gwen Torrence	USA	São Paulo	14.05.1995

Col.	No.	Atleta/Athlete	País/Country	Reac	Mark
1	109	Sheri-Ann Brooks	JAM	0.185	22.72
2	114	Simone Facey	JAM	0.234	23.05
3	117	Ana Cláudia Lemos Silva	BRA	0.170	23.07
4	116	Rachelle Smith	USA	0.163	23.42
5	112	Thaissa Barbosa Presti	BRA	0.167	23.49
6	118	Vanda Ferreira Gomes	BRA	0.204	23.79
7	167	Bárbara da Silva Leônico	BRA	0.193	24.12
	113	LaShauntea Moore	USA	0.304	DNF

Término da Prova : 11:15:38

Oficial Result

Resultado Oficial

Temperatura: 27°C

Umidade: 60%

Vento: -1.0 m/s

Men's - 200 m Heat 1

200 m - Masculino Série 1

	Recorde	Nome	País	Local	Data
WR	19.19	Usain Bolt	JAM	Berlin - GER	20.08.2009
MR	20.02	Michael Johnson	USA	São Paulo	19.05.1991

Col.	No.	Atleta/Athlete	País/Country	Reac	Mark
1	18	Xavier Carter	USA 	0.173	20.55
2	22	Martial Mbandjock	FRA 	0.161	20.62
3	21	Greg Nixon	USA 	0.206	20.67
4	23	Sandro Ricardo Rodrigues Viana	BRA 	0.154	20.80
5	10	Brendan Christian	ANT 	0.169	20.99
6	17	Simon Magakwe	RSA 	0.528	21.18
7	20	Thomas Hunter	USA 	0.335	21.66
8	24	Rubens Alexandre Quirino Malta	BRA 	0.198	21.80

Término da Prova : 11:34:52

Oficial Result

Resultado Oficial

Temperatura: 27°C


Umidade: 59%

Vento: -0.4 m/s

Men's - 200 m Heat 2

200 m - Masculino Série 2

	Recorde	Nome	País	Local	Data
WR	19.19	Usain Bolt	JAM	Berlin - GER	20.08.2009
MR	20.02	Michael Johnson	USA	São Paulo	19.05.1991

Col.	No.	Atleta/Athlete	País/Country	Reac	Mark
1	13	Nilson de Oliveira André	BRA 	0.150	20.41
2	12	Ainsley Waugh	JAM 	0.180	20.58
3	11	Bernard Williams	USA 	0.145	20.84
4	19	Derrick Atkins	BAH 	0.179	20.84
5	8	Emmanuel Callander	TRI 	0.137	20.85
	9	Leroy Dixon	USA 		DNS
	2	Mike Rodgers	USA 		DNS
	7	Andrew Hinds	BAR 		DNS

Término da Prova : 11:42:47

Oficial Result

Resultado Oficial

Temperatura:

Umidade:

Vento:

Men's - 200 m

200 m - Masculino

	Recorde	Nome	País	Local	Data
WR	19.19	Usain Bolt	JAM	Berlin - GER	20.08.2009
MR	20.02	Michael Johnson	USA	São Paulo	19.05.1991

Col.	No.	Atleta/Athlete	País/Country	Reac	Mark
1	13	Nilson de Oliveira André	BRA	0.150	20.41
2	18	Xavier Carter	USA	0.173	20.55
3	12	Ainsley Waugh	JAM	0.180	20.58
4	22	Martial Mbandjock	FRA	0.161	20.62
5	21	Greg Nixon	USA	0.206	20.67
6	23	Sandro Ricardo Rodrigues Viana	BRA	0.154	20.80
7	11	Bernard Williams	USA	0.145	20.84
8	19	Derrick Atkins	BAH	0.179	20.84
9	8	Emmanuel Callander	TRI	0.137	20.85
10	10	Brendan Christian	ANT	0.169	20.99
11	17	Simon Magakwe	RSA	0.528	21.18
12	20	Thomas Hunter	USA	0.335	21.66
13	24	Rubens Alexandre Quirino Malta	BRA	0.198	21.80
	7	Andrew Hinds	BAR		DNS
	9	Leroy Dixon	USA		DNS
	2	Mike Rodgers	USA		DNS

Término da Prova : 11:47:27