

Oficial Result

Resultado Oficial

Temperatura Inicial-Final: 39.4°

Umidade Inicial-Final: 38%

Men's - Hammer Throw

Lançamento do Martelo - Masculino

	Recorde	Nome	País	Local	Data
WR	86.74	Yuri Sedykh	URS	Stuttgart	30.08.86
MR	79.42	Libor Charfreitag	SVK	Fortaleza	14.05.2008

Col.	No.	Atleta/Athlete	País/Country	1	2	3	4	5	6	Mark
1	60	Dilshod Nazarov	TJK	71.81	75.42	75.08	74.94	75.40	78.24	78.24
2	58	Igors Sokolovs	LAT	73.13	76.72	74.95	77.51	x	76.74	77.51
3	59	Artem Rubanko	UKR	76.19	73.02	x	73.48	73.46	77.02	77.02
4	9	Jerome Bortoluzzi	FRA	70.44	69.29	69.45	72.72	70.73	69.28	72.72
5	62	Juan Ignacio Cerra	ARG	69.92	68.97	68.96	69.68	70.54	68.67	70.54
6	63	Wagner José Alberto Carvalho Dom	BRA	68.71	69.38	66.30	69.87	68.76	70.10	70.10
7	64	Marcos dos Santos	BRA	x	x	63.07	62.15	63.38	x	63.38
8	65	Allan da Silva Wolski	BRA	x	x	x	x	61.81	x	61.81

Término da Prova : 09:12:46

Oficial Result

Resultado Oficial

Temperatura Inicial-Final: 25.4 - 39.4°C

Umidade Inicial-Final: 49 - 38%

Women's - High Jump

Salto em Altura - Feminino

	Recorde	Nome	País	Local	Data
WR	2.09	Stefka Kostadinova	BUL	Roma	30.08.87
MR	1.89	Levern Spencer	LCA	Fortaleza	10.05.2009

Col.	No.	Atleta/Athlete	País/Country	1,65	1,70	1,75	1,78	1,81	Mark
				1,84	1,87	1,91	1,94	1,97	
1	131	Levern Spencer	LCA	-	-	-	-	-	1.94
				o	-	x o	o	x x x	
2	133	Karolina Gronau	POL	o	o	o	o	o	1.84
				o	x x x				
3	132	Nicole Forrester	CAN	-	-	-	-	o	1.81
				x x x					
4	134	Mônica Araújo de Freitas	BRA	-	o	o	o	x x x	1.78
5	135	Valdileia Martins	BRA	-	o	o	x o	x x x	1.78
6	137	Aline Fernanda Santos	BRA	o	o	x o	x x x		1.75
7	136	Lais Gabriela Cavalcanti da Silva	BRA	x o	x o	x x x			1.70

A marca da atleta primeira colocada passa a ser o novo recorde do GP Internacional Caixa Unifor para a prova.

Término da Prova : 09:27:23

Oficial Result

Resultado Oficial

Temperatura Inicial-Final: 25.6 - 36.2

Umidade Inicial-Final: 50% - 49%

Men's - Pole Vault

Salto com Vara - Masculino

	Recorde	Nome	País	Local	Data
WR	6.14	Sergey Bubka	UKR	Sestriere	31.07.94
MR	5.50	Piotr Buciarski	DEN	Fortaleza	18.05.2005

Col.	No.	Atleta/Athlete	País/Country	4,40	4,60	4,70	4,80	4,90	Mark
				5,00	5,10	5,15	5,20	5,25	
				5,30	5,35	5,40	5,45	5,50	
				5,55	5,60	5,65	5,70	5,78	
1	51	Fábio Gomes da Silva	BRA	-	-	-	-	-	5.65 NMR
				-	-	-	x x o	-	
				-	-	x o	-	-	
				x o	-	x o	-	x x x	
2	50	Darren Niedermeyer	USA	-	-	-	-	-	5.60
				-	-	-	x o	-	
				-	-	o	-	o	
				-	o	-	x x x	-	
3	52	Jason Wurster	CAN	-	-	-	-	-	5.50
				-	-	-	o	-	
				-	-	o	-	x o	
				x x -	x	-	-	-	
4	49	Mark Hollis	USA	-	-	-	-	-	5.40
				-	-	-	o	-	
				-	-	o	-	x x x	
5	54	Henrique Camargo Martins	BRA	-	-	-	-	o	4.90
				-	x x x	-	-	-	
6	55	Cleber Damião da Silva	BRA	o	o	x o	o	o	4.90
				x x x	-	-	-	-	
7	56	Augusto Dutra da Silva de Oliveira	BRA	-	-	-	x x o	x x x	4.80
8	53	Francisco Irlândio da Silva	BRA	o	o	o	x x x	-	4.70

Oficial Result

Resultado Oficial

Temperatura Inicial-Final: 25.6 - 36.2

Umidade Inicial-Final: 50% - 49%

9	57	Thiago Braz da Silva	BRA		o	x o	x o	x x x	4.70
---	----	----------------------	-----	---	---	-----	-----	-------	------

A marca do atleta primeiro colocado passa a ser o novo recorde do GP Internacional Caixa Unifor para a prova.

Término da Prova : 11:12:35

Oficial Result

Resultado Oficial

Temperatura: 25,4° C

Umidade: 49%

Vento:

Men's - 400 m Hurdles

400 m com barreiras - Masculino

	Recorde	Nome	País	Local	Data
WR	46.78	Kevin Young	USA	Barcelona	06.08.92
MR	49.53	Dean Griffiths	USA	Fortaleza	17.05.2006

Col.	No.	Atleta/Athlete	País/Country	Reac	Mark	
1	44	Andres Silva	URU		49.49	NMR
2	42	Markino Buckley	JAM		49.51	
3	41	Justin Gaymon	USA		49.90	
4	46	João Eufrázio dos Santos Neto	BRA		50.94	
5	45	Raphael Fernandes	BRA		51.16	
6	47	Tiago Florêncio Bueno	BRA		52.14	
7	48	Thiago de Jesus Sales	BRA		52.30	
	28	Hederson Alves Stefani	BRA		DNS	

A marca do atleta primeiro colocado passa a ser o novo recorde do GP Internacional Caixa Unifor de Atletismo para a prova.

Término da Prova : 09:00:16

Oficial Result

Resultado Oficial

Temperatura: 39 ° C

Umidade: 38%

Vento:

Men's - 1500 m

1500 m - Masculino

	Recorde	Nome	País	Local	Data
WR	3:26.00	Hicham El Guerrouj	MAR	Roma	14.07.98
MR	3.42.10	Fabiano Peçanha	BRA	Fortaleza	10.05.2009

Col.	No.	Atleta/Athlete	País/Country	Reac	Mark	
1	34	Byron Piedra	ECU 		3.39.22	NMR
2	31	Reuben Bett	KEN 		3.39.83	
3	32	Josephat Kithii	KEN 		3.40.31	
4	33	Dawit Wolde	ETH 		3.41.81	
5	38	Leandro Prates Oliveira	BRA 		3.41.84	
6	37	Hudson Santos de Souza	BRA 		3.42.80	
7	40	Eder Uillian Oliveira da Silva	BRA 		3.44.90	
8	39	Fabiano Peçanha	BRA 		3.45.06	
9	35	Nico Herrera	VEN 		3.48.72	

A marca do atleta primeiro colocado passa a ser o novo recorde do GP Internacional Caixa Unifor para a prova.

Tempos intermediários

400m - nº 31 - 57.06

800m - nº 32 - 1.59.04

1200m - nº 34 - 3.00.41

Término da Prova : 09:18:17

Oficial Result

Resultado Oficial

Temperatura Inicial-Final: 39.4 - 33.7°C

Umidade Inicial-Final: 38 - 43%

Women's - Shot Put

Arremesso do Peso - Feminino

	Recorde	Nome	País	Local	Data
WR	22.63	Natalya Lisovakaya	URS	Moscou	07.06.87
MR	19.04	Valerie Adams-Vili	NZL	Fortaleza	18.05.2005

Col.	No.	Atleta/Athlete	País/Country	1	2	3	4	5	6	Mark
1	139	Sarah Stevens	USA 	16.06	17.29	17.29	17.39	16.55	17.16	17.39
2	142	Geisa Rafaela Arcanjo	BRA 	15.46	16.02	16.02	16.87	15.69	15.89	16.87
3	140	Jessica Pressley	USA 	15.12	x	15.69	16.35	x	15.89	16.35
4	141	Andrea Maria Pereira	BRA 	15.81	15.65	x	15.12	x	15.28	15.81
5	143	Renata Tavares Severiano	BRA 	13.51	x	13.49	14.54	15.30	15.24	15.30
6	146	Anna Paula Magalhães Pereira	BRA 	x	-	-	15.25	-	x	15.25
7	145	Alessandra Gamboa	PER 	x	14.26	14.01	13.88	14.24	13.61	14.26
8	144	Josiane Bica dos Santos	BRA 	x	13.11	13.05	12.78	13.18	x	13.18

A marca da atleta segunda colocada passa a ser o novo recorde Brasileiro Juvenil para a prova.

Término da Prova : 10:25:02

Oficial Result

Resultado Oficial

Temperatura: 34.5°C

Umidade: 27%

Vento: -0.2 m/s

Women's - 100 m

100 m - Feminino

	Recorde	Nome	País	Local	Data
WR	10.49	Florence G. Joyner	USA	Indianápolis	16.07.88
MR	11.43	Sheri Ann Brooks	USA	Fortaleza	17.05.2006
MR	11.43	Lucimar Aparecida d	BRA	Fortaleza	10.05.2009

Col.	No.	Atleta/Athlete	País/Country	Reac	Mark
1	104	Zang Milama Rudy	GAB 		11.54
2	102	Tahesia Harrigan	IVB 		11.55
3	106	Ana Cláudia Lemos Silva	BRA 		11.62
4	105	Simone Facey	JAM 		11.74
5	101	ChaRonda Williams	USA 		11.80
6	113	Thaissa Barbosa Presti	BRA 		12.04
7	100	Stephanie Durst	USA 		12.18
	103	Sheri-Ann Brooks	JAM 		DNS

Término da Prova : 09:39:55

Oficial Result

Resultado Oficial

Temperatura Inicial-Final: 34°

Umidade Inicial-Final: 48%

Women's - Hammer Throw

Lançamento do Martelo - Feminino

	Recorde	Nome	País	Local	Data
WR	77.96	Anita Wlodarczyk	POL	Berlin - GER	22.08.2009

Col.	No.	Atleta/Athlete	País/Country	1	2	3	4	5	6	Mark
1	148	Jessica Cosby	USA 	x	64.22	61.78	63.87	67.51	65.89	67.51
2	147	Marina Maghiev	MDA 	62.26	67.48	64.39	x	x	66.79	67.48
3	150	Rosa Rodriguez	VEN 	62.25	63.33	64.34	63.14	63.88	x	64.34
4	151	Barbara Spiller	SLO 	62.79	59.74	63.83	60.21	62.20	x	63.83
5	149	Erin Gilreath	USA 	x	56.69	60.34	57.46	57.82	57.94	60.34
6	152	Josiane Soares	BRA 	58.28	x	x	58.40	57.09	59.83	59.83
7	146	Anna Paula Magalhães Pereira	BRA 	56.77	58.54	x	x	56.25	59.40	59.40
8	155	Carla Michel	BRA 	x	x	53.95	53.12	57.89	x	57.89
	154	Andressa Olivera de Morais	BRA 	x	x	x				NM

Término da Prova : 10:43:44

Oficial Result

Resultado Oficial

Temperatura: 35.4 ° C







Umidade: 46%

Vento:

Women's - 800 m

800 m - Feminino

	Recorde	Nome	País	Local	Data
WR	1:53.28	Jarmila Kratochvilova	TCH	MunIQUE	26.07.93
MR	2.02.18	Laetitia Vriesde	SUR	Fortaleza	18.05.2005

Col.	No.	Atleta/Athlete	País/Country	Reac	Mark
1	117	Meskerem Assefa	ETH 		2.03.10
2	116	Marian Burnett	GUY 		2.03.58
3	118	Bertukan Feyisa	ETH 		2.03.64
4	115	Indira Terrero	CUB 		2.03.97
5	119	Korene Hinds	JAM 		2.04.18
6	120	Christiane Ritz dos Santos	BRA 		2.04.45
7	121	Perla Regina dos Santos	BRA 		2.05.12
8	122	Ana Paula Carvalho Pereira	BRA 		2.17.16

Tempo intermediário

400m - nº 115 1.00.77

Término da Prova : 09:53:14

Oficial Result

Resultado Oficial

Temperatura Inicial-Final: 34 - 36.1

Umidade Inicial-Final: 44 - 44

Men's - High Jump

Salto em Altura - Masculino

	Recorde	Nome	País	Local	Data
WR	2.45	Javier Sotomayor	CUB	Salamanca	27.09.93
MR	2.21	Adam Shunk	USA	Fortaleza	14.05.2008

Col.	No.	Atleta/Athlete	País/Country	1,95	2,00	2,05	2,10	2,13	Mark
				2,16	2,19	2,22	2,25	2,30	
1	4	Jamie Nieto	USA	-	-	-	o	-	2.25 NMR
				o	o	o	o	x x x	
2	157	Trevor Barry	BAH	-	-	-	o	-	2.22
				o	o	o	x x x		
3	3	Keith Moffatt	USA	-	-	-	o	-	2.19
				o	o	-	x x x		
4	7	Talles Frederico Souza Silva	BRA	o	o	o	o	x o	2.13
				x x x					
5	6	Guilherme Henrique Cobbo	BRA	-	o	o	o	x x x	2.10
5	1	Jessé Farias de Lima	BRA	-	-	-	o	-	2.10
				x x x					
7	2	Grzegorz Sposob	POL	-	-	-	x o	-	2.10
				x x x					
7	5	Victor Moya	CUB	-	o	o	x o	x -	2.10
				x x					
9	8	Andretty Lisboa Wajcman	BRA	x o	x x o	x o	x x x		2.05

A marca do atleta primeiro colocado passa a ser o novo recorde do GP Internacional Caixa Unifor para a prova.

Término da Prova : 11:28:11

Oficial Result

Resultado Oficial







Temperatura: 33.3 ° C

Umidade: 48%

Vento:

Men's - 400 m
400 m - Masculino

	Recorde	Nome	País	Local	Data
WR	43.18	Michael Johnson	USA	Sevilha	26.08.99
MR	45.02	Andre Silva	URU	Fortaleza	17.05.2006

Col.	No.	Atleta/Athlete	País/Country	Reac	Mark
1	27	Eduardo de Oliveira Vasconcelos	BRA 		45.62
2	25	Greg Nixon	USA 		45.65
3	24	Erison Hurtault	DMA 		45.81
4	26	Michael Mathieu	BAH 		46.10
5	28	Hederson Alves Estefani	BRA 		46.83
6	29	Wagner Francisco Cardoso	BRA 		47.03
7	30	Luis Eduardo Ambrosio	BRA 		47.46
8	45	Raphael Fernandes	BRA 		48.22

Término da Prova : 10:12:48

Oficial Result

Resultado Oficial

Temperatura: 34.1 ° C

Umidade: 48%

Vento: -0.2 m/s

Men's - 100 m

100 m - Masculino

	Recorde	Nome	País	Local	Data
WR	9.58	Usain Bolt	JAM	Berlin - GER	16.08.2009
MR	10,16	Jason Smoots	USA	Fortaleza	17.05-2006
MR	10.16	Andrew Hinds	BAR	Fortaleza	14.05.2008

Col.	No.	Atleta/Athlete	País/Country	Reac	Mark
1	19	Leroy Dixon	USA 		10.46
2	18	Emmanuel Callander	TRI 		10.47
3	12	Nilson de Oliveira André	BRA 		10.56
4	23	Derrick Atkins	BAH 		10.57
5	22	Ainsley Waugh	JAM 		10.59
6	17	Andrew Hinds	BAR 		10.71
7	21	Sandro Ricardo Rodrigues Viana	BRA 		10.78

Término da Prova : 10:36:38

Oficial Result

Resultado Oficial

Temperatura: 34.0 ° C

Umidade: 48%

Vento: -0.2 m/s

Men's - 100 m

100 m - Masculino

	Recorde	Nome	País	Local	Data
WR	9.58	Usain Bolt	JAM	Berlin - GER	16.08.2009
MR	10,16	Jason Smoots	USA	Fortaleza	17.05-2006
MR	10.16	Andrew Hinds	BAR	Fortaleza	14.05.2008

Col.	No.	Atleta/Athlete	País/Country	Reac	Mark
1	20	Martial Mbandjock	FRA 		10.55
2	10	Simon Magakwe	RSA 		10.74
3	11	Roberto Skyers	CUB 		10.89
4	15	Fabiano Gilberto da Silva	BRA 		10.94
5	13	José Carlos Gomes Moreira	BRA 		10.99
6	14	Eric Sigaki Martins de Jesus	BRA 		11.36
7	156	Leonardo de Oliveira Belchior	BRA 		11.68

Término da Prova : 10:44:12

Oficial Result

Resultado Oficial

Temperatura:

Umidade:

Vento:

Men's - 100 m

100 m - Masculino

	Recorde	Nome	País	Local	Data
WR	9.58	Usain Bolt	JAM	Berlin - GER	16.08.2009
MR	10,16	Jason Smoots	USA	Fortaleza	17.05-2006
MR	10.16	Andrew Hinds	BAR	Fortaleza	14.05.2008

Col.	No.	Atleta/Athlete	País/Country	Reac	Mark
1	19	Leroy Dixon	USA		10.46
2	18	Emmanuel Callander	TRI		10.47
3	20	Martial Mbandjock	FRA		10.55
4	12	Nilson de Oliveira André	BRA		10.56
5	23	Derrick Atkins	BAH		10.57
6	22	Ainsley Waugh	JAM		10.59
7	17	Andrew Hinds	BAR		10.71
8	10	Simon Magakwe	RSA		10.74
9	21	Sandro Ricardo Rodrigues Viana	BRA		10.78
10	11	Roberto Skyers	CUB		10.89
11	15	Fabiano Gilberto da Silva	BRA		10.94
12	13	José Carlos Gomes Moreira	BRA		10.99
13	14	Eric Sigaki Martins de Jesus	BRA		11.36
14	156	Leonardo de Oliveira Belchior	BRA		11.68

Término da Prova : 10:45:31

Oficial Result

Resultado Oficial

Temperatura: 32.6 ° C









Umidade: 44%

Vento: -0.1 m/s

Women's - 100 m Hurdles

100 m com barreiras - Feminino

	Recorde	Nome	País	Local	Data
WR	12.21	Yordanka Donkova	BUL	Stara Zagora	20.08.88
MR	13.02	Nadine Faustin	HAI	Fortaleza	18.05.2005

Col.	No.	Atleta/Athlete	País/Country	Reac	Mark
1	124	Brigith Maria Merlano	COL 		13.31
2	125	Francisca Guzman	CHI 		13.69
3	128	Maila Paula Machado	BRA 		13.70
4	123	Candice Davis	USA 		13.73
5	129	Adelly Oliveira Santos	BRA 		13.97
6	130	Lucycleide Gomes Batista dos Santos	BRA 		14.05
7	126	Fabiana dos Santos Moraes	BRA 		14.08
8	127	Gisele Marculino de Albuquerque	BRA 		14.20

Término da Prova : 10:55:19

Oficial Result

Resultado Oficial

Temperatura: 33.4° C






Umidade: 49%

Vento: -0.2 m/s

Women's - 200 m

200 m - Feminino

	Recorde	Nome	País	Local	Data
WR	21.34	Florence G. Joyner	USA	Seul	29.09.88
MR	22.94	Cydonie Mothersill	CAY	Fortaleza	18.05.2005

Col.	No.	Atleta/Athlete	País/Country	Reac	Mark
1	110	Christine Amertil	BAH 		23.48
2	106	Ana Cláudia Lemos Silva	BRA 		23.49
3	104	Zang Milama Rudy	GAB 		23.64
4	102	Tahesia Harrigan	IVB 		23.79
5	113	Thaissa Barbosa Presti	BRA 		23.86
6	112	Vanda Ferreira Gomes	BRA 		24.21
7	114	Rosemar Maria Coelho Neto	BRA 		24.46
8	158	Gerlúcia Paulino da Silva	BRA 		26.03

Término da Prova : 11:14:59