

Oficial Result

Resultado Oficial









Temperatura Inicial-Final: 30.6 - 29.8°C

Umidade Inicial-Final: 80 - 78%

Men's - Hammer Throw

Lançamento do Martelo - Masculino

	Recorde	Nome	País	Local	Data
WR	86.74	Yuri Sedykh	URS	Stuttgart	30.08.86

Col.	No.	Atleta/Athlete	País/Country	1	2	3	4	5	6	Mark
1	178	Dilshod Nazarov	TJK 	73.56	75.46	75.51	x	75.44	76.94	76.94
2	176	Igors Sokolovs	LAT 	74.05	x	75.04	75.65	x	76.93	76.93
3	177	Artem Rubanko	UKR 	71.79	73.85	x	x	74.90	76.26	76.26
4	179	Jerome Bortoluzzi	FRA 	71.64	72.65	66.84	70.09	70.32	69.60	72.65
5	181	Wagner José Alberto Carvalho Domi	BRA 	x	70.00	x	70.16	71.32	x	71.32
6	180	Juan Ignacio Cerra	ARG 	66.90	68.30	69.29	69.64	66.40	67.18	69.64
7	183	Allan da Silva Wolski	BRA 	57.64	62.28	x	x	x	x	62.28
8	182	Marcos dos Santos	BRA 	61.31	61.66	61.65	x	x	61.47	61.66

Término da Prova : 20:43:24

Oficial Result

Resultado Oficial


Temperatura: 30.9° C
Umidade: 80%

Vento:

Men's - 400 m Hurdles

400 m com barreiras - Masculino

	Recorde	Nome	País	Local	Data
WR	46.78	Kevin Young	USA	Barcelona	06.08.92

Col.	No.	Atleta/Athlete	País/Country	Reac	Mark
1	149	Justin Gaymon	USA 	0.203	49.17
2	151	Andres Silva	URU 	0.243	49.18
3	150	Markino Buckley	JAM 	0.227	49.20
4	154	Tiago Florêncio Bueno	BRA 	0.176	50.22
5	155	Thiago de Jesus Sales	BRA 	0.154	50.35
6	152	João Eufrázio dos Santos Neto	BRA 	0.316	50.41
7	121	Hederson Alves Estefani	BRA 	0.257	50.44
8	153	Raphael Fernandes	BRA 	0.158	1.00.23

Término da Prova : 19:42:19

Oficial Result








Resultado Oficial

Temperatura Inicial-Final: 30-27,4
Umidade Inicial-Final: 80%-82%

Women's - High Jump

Salto em Altura - Feminino

	Recorde	Nome	País	Local	Data
WR	2.09	Stefka Kostadinova	BUL	Roma	30.08.87

Col.	No.	Atleta/Athlete	País/Country						Mark
				1,65 1,84	1,70 1,87	1,75 1,91	1,78 1,87	1,81 1,85	
1	31	Levern Spencer	LCA 	- o	- -	- x x x	- x	- o	1.85
2	32	Nicole Forrester	CAN 	- o	- x x x	-	- x	- x	1.84
3	33	Karolina Gronau	POL 	- x x -	- x	o	x o	o	1.81
4	35	Mônica Araújo de Freitas	BRA 	-	o	o	x o	x x x	1.78
5	36	Valdileia Martins	BRA 	-	x o	o	x x x		1.75
6	38	Aline Fernanda Santos	BRA 	o	o	x x o	x x x		1.75
7	37	Lais Gabriela Cavalcanti da Silva	BRA 	o	o	x x x			1.70

Término da Prova : 20:46:18

Oficial Result

Resultado Oficial

Temperatura Inicial-Final: 29.8-28.7
Umidade Inicial-Final: 68%-69%

Men's - Pole Vault

Salto com Vara - Masculino

	Recorde	Nome	País	Local	Data
WR	6.14	Sergey Bubka	UKR	Sestriere	31.07.94

Col.	No.	Atleta/Athlete	País/Country	4,40	4,60	4,80	4,90	5,00	Mark
				5,10	5,20	5,30	5,35	5,40	
				5,45	5,50	5,55	5,70		
1	168	Mark Hollis	USA 	-	-	-	-	-	5.55
				-	-	-	-	o	
				-	-	o	x x x		
2	170	Fábio Gomes da Silva	BRA 	-	-	-	-	-	5.20
				-	x o	-	-	x x x	
3	174	Augusto Dutra da Silva de Oliveira	BRA 	-	-	x x o	-	o	5.10
				o	x x x				
4	173	Cleber Damião da Silva	BRA 	o	o	x x x			4.60
5	175	Thiago Braz da Silva	BRA 	o	x o	x x x			4.60
6	172	Francisco Irlândio da Silva	BRA 	o	x x x				4.40
	171	Jason Wurster	CAN 	-	-	-	-	-	NM
				-	x x x				
	169	Darren Niedermeyer	USA 	-	-	-	-	-	NM
				-	-	-	-	x x x	

Término da Prova : 21:09:22

Oficial Result

Resultado Oficial

Temperatura: 29.8 °C

Umidade: 77%

Vento: 0.2 m/s

Women's - 100 m

100 m - Feminino

	Recorde	Nome	País	Local	Data
WR	10.49	Florence G. Joyner	USA	Indianápolis	16.07.88

Col.	No.	Atleta/Athlete	País/Country	Reac	Mark
1	5	Sheri-Ann Brooks	JAM 	0.125	11.16
2	6	Zang Milama Ruddy	GAB 	0.171	11.25
3	4	Tahesia Harrigan	IVB 	0.155	11.26
4	9	Simone Facey	JAM 	0.213	11.50
5	1	Ana Cláudia Lemos Silva	BRA 	0.205	11.65
6	8	Rosemar Maria Coelho Neto	BRA 	0.162	11.66
7	7	Thaissa Barbosa Presti	BRA 	0.167	11.87
	2	Stephanie Durst	USA 	0.145	DNF

Término da Prova : 20:11:38

Oficial Result

Resultado Oficial

Temperatura Inicial-Final: 29.8 - 28.7 °C
Umidade Inicial-Final: 68 - 69 %

Women's - Shot Put

Arremesso do Peso - Feminino

	Recorde	Nome	País	Local	Data
WR	22.63	Natalya Lisovakaya	URS	Moscou	07.06.87

Col.	No.	Atleta/Athlete	País/Country	1	2	3	4	5	6	Mark
1	39	Natalia Ducó	CHI 	17.49	17.43	16.92	x	17.46	16.93	17.49
2	40	Sarah Stevens	USA 	17.05	16.49	x	16..29	17.31	x	17.31
3	45	Geisa Rafaela Arcanjo	BRA 	16.28	x	x	16.40	x	16.33	16.40
4	41	Jessica Pressley	USA 	16.34	x	15.91	x	15.77	x	16.34
5	44	Andrea Maria Pereira Britto	BRA 	15.46	15.79	15.91	15.75	15.51	15.46	15.91
6	47	Josiane Bica dos Santos	BRA 	13.86	14.55	15.03	13.68	13.29	13.25	15.03
7	46	Renata Tavares Severiano	BRA 	14.02	13.90	15.00	x	14.35	13.99	15.00
8	43	Alessandra Gamboa	PER 	x	13.94	13.07	13.32	13.50	x	13.94
	56	Anna Paula Magalhães Pereira	BRA 							DNS

Término da Prova : 21:30:31

Oficial Result

Resultado Oficial











Temperatura Inicial-Final: 29.8/29.6

Umidade Inicial-Final: 79%/80%

Women's - Hammer Throw

Lançamento do Martelo - Feminino

	Recorde	Nome	País	Local	Data
WR	77.96	Anita Wlodarczyk	POL	Berlin - GER	22.08.2009

Col.	No.	Atleta/Athlete	País/Country	1	2	3	4	5	6	Mark
1	48	Darya Pchelnik	BLR 	75.42	66.92	70.84	70.98	x	x	75.42
2	49	Marina Marghiev	MDA 	62.46	x	66.36	64.88	x	x	66.36
3	50	Jessica Cosby	USA 	65.28	65.41	63.56	x	x	62.66	65.41
4	54	Barbara Spiller	SLO 	64.87	x	63.82	x	62.75	64.27	64.87
5	55	Josiane Soares	BRA 	56.60	60.05	60.00	60.62	x	60.31	60.62
6	57	Andressa Oliveira de Moraes	BRA 	55.06	56.80	57.63	58.67	56.87	56.23	58.67
7	53	Rosa Rodriguez	VEN 	58.30	x	58.60	57.27	55.92	x	58.60
8	56	Anna Paula Magalhães Pereira	BRA 	54.83	57.04	x	56.36	54.59	56.50	57.04
	58	Carla Michel	BRA 	x	x	x	-	-	-	NM
	51	Erin Gilreath	USA 	-	-	-	-	-	-	DNS

Término da Prova : 22:09:52

Oficial Result

Resultado Oficial

Temperatura: 29.4° C

Umidade: 66%

Vento: 0.4 m/s

Men's - 100 m

100 m - Masculino

	Recorde	Nome	País	Local	Data
WR	9.58	Usain Bolt	JAM	Berlin - GER	16.08.2009

Col.	No.	Atleta/Athlete	País/Country	Reac	Mark
1	105	Martial Mbandjock	FRA 	0.128	10.15
2	103	Emmanuel Callander	TRI 	0.134	10.21
3	109	Derrick Atkins	BAH 	0.142	10.21
4	100	Lerone Clarke	JAM 	0.163	10.23
5	104	Leroy Dixon	USA 	0.164	10.25
6	108	Ainsley Waugh	JAM 	0.165	10.30
7	112	Nilson de Oliveira André	BRA 	0.144	10.35
8	101	Marc Burns	TRI 	0.199	10.38

Término da Prova : 20:19:04

Oficial Result

Resultado Oficial

Temperatura: 22.2° C

Umidade: 77%

Vento: 0.7 m/s

Men's - 100 m

100 m - Masculino

	Recorde	Nome	País	Local	Data
WR	9.58	Usain Bolt	JAM	Berlin - GER	16.08.2009

Col.	No.	Atleta/Athlete	País/Country	Reac	Mark
1	111	Roberto Skyers	CUB 		10.29
2	110	Simon Magakwe	RSA 		10.31
3	102	Andrew Hinds	BAR 		10.39
4	107	Bernard Williams	USA 		10.46
5	113	José Carlos Gomes Moreira	BRA 		10.48
6	115	Fabiano Gilberto da Silva	BRA 		10.58
7	114	Eric Sigaki Martins de Jesus	BRA 		10.59
	106	Sandro Ricardo Rodrigues Viana	BRA 		DQ 162.7

Término da Prova : 20:44:43

Oficial Result



Resultado Oficial

Temperatura:
Umidade:

Vento:

Men's - 100 m
100 m - Masculino

	Recorde	Nome	País	Local	Data
WR	9.58	Usain Bolt	JAM	Berlin - GER	16.08.2009

Col.	No.	Atleta/Athlete	País/Country	Reac	Mark
1	105	Martial Mbandjock	FRA 	0.128	10.15
2	103	Emmanuel Callander	TRI 	0.134	10.21
3	109	Derrick Atkins	BAH 	0.142	10.21
4	100	Lerone Clarke	JAM 	0.163	10.23
5	104	Leroy Dixon	USA 	0.164	10.25
6	111	Roberto Skyers	CUB 		10.29
7	108	Ainsley Waugh	JAM 	0.165	10.30
8	110	Simon Magakwe	RSA 		10.31
9	112	Nilson de Oliveira André	BRA 	0.144	10.35
10	101	Marc Burns	TRI 	0.199	10.38
11	102	Andrew Hinds	BAR 		10.39
12	107	Bernard Williams	USA 		10.46
13	113	José Carlos Gomes Moreira	BRA 		10.48
14	115	Fabiano Gilberto da Silva	BRA 		10.58
15	114	Eric Sigaki Martins de Jesus	BRA 		10.59
16	106	Sandro Ricardo Rodrigues Viana	BRA 		DQ 162.7

Término da Prova : 20:39:03

Oficial Result

Resultado Oficial


Temperatura: 27.3° C
Umidade: 92%

Vento:

Women's - 800 m

800 m - Feminino

	Recorde	Nome	País	Local	Data
WR	1:53.28	Jarmila Kratochvilova	TCH	Muniquê	26.07.93

Col.	No.	Atleta/Athlete	País/Country	Reac	Mark
1	16	Andrea Ferris	PAN		2.02.78
2	15	Marian Burnett	GUY		2.02.78
3	17	Meskerem Assefa	ETH		2.03.23
4	19	Korene Hinds	JAM		2.03.26
5	20	Christiane Ritz dos Santos	BRA		2.03.84
6	21	Perla Regina dos Santos	BRA		2.03.97
7	22	Juliana Paula Gomes dos Santos	BRA		2.04.08
8	18	Bertukan Feyisa	ETH		2.06.68
9	59	Erisvania Gomes de Lima	BRA		2.23.55
	14	Indira Terrero	CUB		DNF

Tempo intermediário

Nº 18 - 1.00.88

Término da Prova : 21:00:31

Oficial Result

Resultado Oficial

Temperatura: 27.3°C
Umidade: 90%

Vento:

Men's - 400 m
400 m - Masculino

	Recorde	Nome	País	Local	Data
WR	43.18	Michael Johnson	USA	Sevilha	26.08.99

Col.	No.	Atleta/Athlete	País/Country	Reac	Mark
1	119	Michael Mathieu	BAH 	0.288	45.56
2	120	Eduardo de Oliveira Vasconcelos	BRA 	0.240	45.60
3	118	Greg Nixon	USA 	0.220	45.64
4	117	Erison Hurtault	DMA 	0.269	46.25
5	116	Xavier Carter	USA 	0.251	46.79
6	123	Wagner Francisco Cardoso	BRA 	0.242	46.84
7	153	Raphael Fernandes	BRA 	0.140	46.96
8	121	Hederson Alves Estefani	BRA 	0.251	47.24

Término da Prova : 22:29:07

Oficial Result

Resultado Oficial

Temperatura Inicial-Final: 28.3-28.4
Umidade Inicial-Final: 60%-60%

Men's - High Jump

Salto em Altura - Masculino

	Recorde	Nome	País	Local	Data
WR	2.45	Javier Sotomayor	CUB	Salamanca	27.09.93

Col.	No.	Atleta/Athlete	País/Country	1,95	2,00	2,05	2,10	2,13	Mark
				2,16	2,19	2,21	2,23		
1	159	Keith Moffatt	USA 	-	-	-	-	o	2.19
				-	x o	-	x x x		
2	160	Jamie Nieto	USA 	-	-	-	o	-	2.19
				o	x x o	-	x x -		
3	158	Grzegorz Sposob	POL 	-	-	-	x o	o	2.16
				o	x x x				
4	161	Trevor Barry	BAH 	-	-	-	-	o	2.13
				-	x x x				
5	163	Victor Moya	CUB 	-	-	x o	o	o	2.13
				x x x					
6	164	Guilherme Henrique Cobbo	BRA 	-	-	-	o	-	2.10
				x x x					
7	166	Talles Frederico Souza Silva	BRA 	o	o	o	x x x		2.05
8	167	Andretty Lisboa Wajcman	BRA 	o	x o	x o	x x x		2.05
	157	Jessé Farias de Lima	BRA 	-	-	-	x x x		NM

Término da Prova : 22:13:46

Oficial Result















Resultado Oficial

Temperatura: 29.8 ° C
Umidade: 68%

Vento:

Men's - 3000 m
3000 m - Masculino

	Recorde	Nome	País	Local	Data
WR	7:20.67	Daniel Komen	KEN	Rieti	01.09.96

Col.	No.	Atleta/Athlete	País/Country	Reac	Mark
1	124	Abraham Chebii	KEN		7.48.88
2	128	Levy Matebo Omari	KEN		7.49.41
3	134	Dawit Wolde	ETH		7.49.52
4	148	Leandro Prates Oliveira	BRA		7.51.08
5	184	Joilson Bernardo da Silva	BRA		7.52.71
6	133	Yetwale Kinde	ETH		7.53.11
7	129	James Kosgei Cheptuiyon	KEN		7.54.40
8	145	Gladson Alberto Silva Barbosa	BRA		7.58.49
9	142	Jose Magno dos Santos Mota	BRA		8.01.78
10	140	Ubiratan Jose dos Santos	BRA		8.08.03
11	144	Paulo Roberto de Almeida Paula	BRA		8.22.45
12	138	Cristian Patiño	ECU		8.23.08
	137	Enzo Yañez	CHI		DNF
	126	Mike Kipruto Kigen	KEN		DNF

Tempo intermediário

1000m - Nº 124 2.41.59

2000m - Nº 129 5.49.39

Término da Prova : 21:52:33

Oficial Result




Resultado Oficial

Temperatura: 29.9°C
Umidade: 67%

Vento:

Men's - 3000 m
3000 m - Masculino

	Recorde	Nome	País	Local	Data
WR	7:20.67	Daniel Komen	KEN	Rieti	01.09.96

Col.	No.	Atleta/Athlete	País/Country	Reac	Mark
1	127	David Kiprotich Bett	KEN 		7.42.59
2	130	Roba Gary	ETH 		7.43.38
3	135	Byron Piedra	ECU 		7.47.06
4	146	Hudson Santos de Souza	BRA 		7.53.72
5	132	Josephat Kithii	KEN 		7.57.33
6	125	Jacob Korir Cheshari	KEN 		7.57.95
7	147	Andre Alberi de Santana	BRA 		8.01.05
8	139	David Benedito de Macedo	BRA 		8.02.64
9	131	Willy Ruto Komen	KEN 		8.08.41
10	136	Nico Herrera	VEN 		8.11.28
11	143	Marcelo Cabrini	BRA 		8.11.71
	185	Daniel Chaves da Silva	BRA 		DNF
	141	Damiao Ancelmo de Souza	BRA 		DNF

Tempos intermediário

1000m - Nº 125 2.30.0

2000m - Nº 127 5.08.4

Término da Prova : 21:59:37

Oficial Result




























Resultado Oficial

Temperatura:
Umidade:

Vento:

Men's - 3000 m
3000 m - Masculino

	Recordes	Nome	País	Local	Data
WR	7:20.67	Daniel Komen	KEN	Rieti	01.09.96

Col.	No.	Atleta/Athlete	País/Country	Reac	Mark
1	127	David Kiprotich Bett	KEN 		7.42.59
2	130	Roba Gary	ETH 		7.43.38
3	135	Byron Piedra	ECU 		7.47.06
4	124	Abraham Chebii	KEN 		7.48.88
5	128	Levy Matebo Omari	KEN 		7.49.41
6	134	Dawit Wolde	ETH 		7.49.52
7	148	Leandro Prates Oliveira	BRA 		7.51.08
8	184	Joilson Bernardo da Silva	BRA 		7.52.71
9	133	Yetwale Kinde	ETH 		7.53.11
10	146	Hudson Santos de Souza	BRA 		7.53.72
11	129	James Kosgei Cheptuiyon	KEN 		7.54.40
12	132	Josephat Kithii	KEN 		7.57.33
13	125	Jacob Korir Cheshari	KEN 		7.57.95
14	145	Gladson Alberto Silva Barbosa	BRA 		7.58.49
15	147	Andre Alberi de Santana	BRA 		8.01.05
16	142	Jose Magno dos Santos Mota	BRA 		8.01.78
17	139	David Benedito de Macedo	BRA 		8.02.64
18	140	Ubiratan Jose dos Santos	BRA 		8.08.03
19	131	Willy Ruto Komen	KEN 		8.08.41
20	136	Nico Herrera	VEN 		8.11.28
21	143	Marcelo Cabrini	BRA 		8.11.71
22	144	Paulo Roberto de Almeida Paula	BRA 		8.22.45
23	138	Cristian Patiño	ECU 		8.23.08
	137	Enzo Yañez	CHI 		DNF
	141	Damiao Ancelmo de Souza	BRA 		DNF
	126	Mike Kipruto Kigen	KEN 		DNF
	185	Daniel Chaves da Silva	BRA 		DNF

Término da Prova : 21:55:21

Oficial Result

Resultado Oficial

Temperatura: 28.5° C
Umidade: 81%

Vento: 0.4 m/s

Women's - 100 m Hurdles

100 m com barreiras - Feminino

	Recorde	Nome	País	Local	Data
WR	12.21	Yordanka Donkova	BUL	Stara Zagora	20.08.88

Col.	No.	Atleta/Athlete	País/Country	Reac	Mark
1	25	Brigith Maria Merlano	COL 	0.169	13.12
2	23	Seun Adigun	NGR 	0.169	13.29
3	26	Francisca Guzman	CHI 	0.160	13.54
4	24	Candice Davis	USA 	0.158	13.61
5	30	Adelly Oliveira Santos	BRA 	0.204	13.68
6	29	Maila Paula Machado	BRA 	0.194	13.71
7	27	Fabiana dos Santos Moraes	BRA 	0.205	13.72
8	28	Giselle Marculino de Albuquerque	BRA 	0.182	13.76

Término da Prova : 21:58:42

Oficial Result

Resultado Oficial

Temperatura: 26.5° C
Umidade: 80%

Vento: 0.1 m/s

Women's - 200 m

200 m - Feminino

	Recorde	Nome	País	Local	Data
WR	21.34	Florence G. Joyner	USA	Seul	29.09.88

Col.	No.	Atleta/Athlete	País/Country	Reac	Mark
1	9	Simone Facey	JAM 	0.189	23.09
2	4	Tahesia Harrigan	IVB 	0.211	23.26
3	10	Rachelle Boone	USA 	0.180	23.35
4	11	Christine Amertil	BAH 	0.189	23.43
5	1	Ana Cláudia Lemos Silva	BRA 	0.210	23.58
6	12	Aliann Pompey	GUY 	0.226	23.69
7	13	Vanda Ferreira Gomes	BRA 	0.179	23.75
8	7	Thaissa Barbosa Presti	BRA 	0.177	23.83

Término da Prova : 22:09:11